

【股票代號：1773】

勝一化工股份有限公司及其子公司
合併財務報告暨會計師核閱報告
民國 114 及 113 年第 1 季

公司地址：高雄市永安區工業區永工一路 5 號
公司電話：07-6219171

目 錄

項 目	頁次
一、封面	1
二、目錄	2
三、會計師核閱報告	3
四、合併資產負債表	4
五、合併綜合損益表	5
六、合併權益變動表	6
七、合併現金流量表	7
八、合併財務報告附註	
(一)公司沿革	8
(二)通過財務報告之日期及程序	8
(三)新發布及修訂準則及解釋之適用	8~10
(四)重大會計政策之彙總說明	10~12
(五)重大會計判斷、估計及假設不確定性之主要來源	12
(六)重要會計項目之說明	12~31
(七)關係人交易	31~33
(八)質押之資產	33
(九)重大或有負債及未認列之合約承諾	33~34
(十)重大之災害損失	34
(十一)重大之期後事項	34
(十二)其他	35~42
(十三)附註揭露事項	42
1. 重大交易事項相關資訊	43~46
2. 轉投資事業相關資訊	47
3. 大陸投資資訊	48~49
(十四)部門資訊	50~51

會計師核閱報告

勝一化工股份有限公司 公鑒：

前言

勝一化工股份有限公司及其子公司民國 114 年及 113 年 3 月 31 日之合併資產負債表，暨民國 114 年及 113 年 1 月 1 日至 3 月 31 日之合併綜合損益表、合併權益變動表、合併現金流量表，以及合併財務報告附註(包括重大會計政策彙總)，業經本會計師核閱竣事。依證券發行人財務報告編製準則暨經金融監督管理委員會認可並發布生效之國際會計準則第 34 號「期中財務報導」編製允當表達之合併財務報告係管理階層之責任，本會計師之責任係依據核閱結果對合併財務報告作成結論。

範圍

除保留結論之基礎段所述者外，本會計師係依照核閱準則 2410 號「財務報表之核閱」執行核閱工作。核閱合併財務報告時所執行之程序包括查詢(主要向負責財務與會計事務之人員查詢)、分析性程序及其他核閱程序。核閱工作之範圍明顯小於查核工作之範圍，因此本會計師可能無法察覺所有可藉由查核工作辨認之重大事項，故無法表示查核意見。

保留結論之基礎

如合併財務報告附註四(三)所述，列入上開合併財務報告之非重要子公司財務報告，係依據各該公司同期間未經會計師核閱之財務報告所編製。該等子公司民國 114 年及 113 年 3 月 31 日之資產總額分別為 3,789,626 仟元及 2,991,031 仟元，分別占合併資產總額之 24.29%及 20.73%，負債總額分別為 1,427,443 仟元及 849,945 仟元，分別占合併負債總額之 26.72%及 16.02%；民國 114 年及 113 年 1 月 1 日至 3 月 31 日之綜合損益總額分別為 70,526 仟元及 66,429 仟元，分別占合併綜合損益總額之 14.53%及 15.94%。

另，如合併財務報告附註六(八)所述，勝一化工股份有限公司及其子公司民國 114 年及 113 年 3 月 31 日採用權益法之投資分別為 1,148,613 仟元及 1,049,393 仟元，分別占合併資產總額之 7.36%及 7.27%，暨民國 114 年及 113 年 1 月 1 日至 3 月 31 日採用權益法認列之關聯企業及合資損益之份額分別為 15,660 仟元及 12,311 仟元，分別占合併稅前淨利之 2.72%及 2.46%，採用權益法認列之關聯企業及合資之其他綜合損益之份額分別為 28,951 仟元及 6,119 仟元，分別占合併其他綜合損益淨額之 280.94%及 38.29%，係依該等被投資公司同期間未經會計師核閱之財務報告為依據。另合併財務報告附註十三所揭露前述子公司及被投資公司相關資訊亦未經會計師核閱。


保留結論

依本會計師核閱結果，除保留結論之基礎段所述該等被投資公司財務報告及附註十三所揭露之相關資訊倘經會計師核閱，對合併財務報告可能有所調整之影響外，並未發現上開合併財務報告在所有重大方面有未依照證券發行人財務報告編製準則暨經金融監督管理委員會認可並發布生效之國際會計準則第 34 號「期中財務報導」編製，致無法允當表達勝一化工股份有限公司及其子公司民國 114 年及 113 年 3 月 31 日之合併財務狀況，暨民國 114 年及 113 年 1 月 1 日至 3 月 31 日之合併財務績效及合併現金流量之情事。

國富浩華聯合會計師事務所


會計師：李 國 銘

李國銘



會計師：李 青 霖

李青霖




核准文號：金管證審字第 1100145994 號

金管證審字第 10200032833 號

民國 114 年 4 月 23 日

勝一化工股份有限公司及子公司
合併資產負債表
民國114年3月31日、113年12月31日及113年3月31日



單位：新台幣仟元

代碼	資 產	114年3月31日		113年12月31日		113年3月31日	
		金 額	%	金 額	%	金 額	%
	流動資產						
1100	現金及約當現金(附註六(一))	\$ 258,925	2	\$ 373,079	3	\$ 323,220	2
1150	應收票據淨額(附註六(二))	31,474	-	39,607	-	24,768	-
1170	應收帳款淨額(附註六(三))	1,360,870	9	1,415,558	9	1,279,310	9
1200	其他應收款	32,470	-	24,631	-	10,597	-
1220	本期所得稅資產	665	-	3,837	-	505	-
130x	存貨(附註六(四))	1,850,596	12	1,695,346	11	1,535,272	11
1410	預付款項(附註六(五))	227,787	1	344,639	2	186,353	2
1476	其他金融資產-流動(附註六(六)、八)	50,951	-	50,951	-	54,014	-
11xx	流動資產合計	3,813,738	24	3,947,648	25	3,414,039	24
	非流動資產						
1517	透過其他綜合損益按公允價值衡量之金融資產-非流動(附註六(七))	192,990	1	220,814	1	201,115	1
1550	採用權益法之投資(附註六(八))	1,148,613	7	1,092,901	7	1,049,393	7
1600	不動產、廠房及設備(附註六(九))	9,433,926	61	9,325,105	60	8,844,065	62
1755	使用權資產(附註六(十))	598,908	4	605,892	4	627,199	4
1760	投資性不動產淨額(附註六(十一))	115,376	1	116,132	1	118,050	1
1780	無形資產(附註六(十二))	15,945	-	11,310	-	7,394	-
1840	遞延所得稅資產	155,571	1	149,587	1	121,740	1
1920	存出保證金	104,830	1	105,687	1	42,940	-
1975	淨確定福利資產-非流動	20,121	-	16,574	-	-	-
1990	其他非流動資產-其他	432	-	463	-	302	-
15xx	非流動資產合計	11,786,712	76	11,644,465	75	11,012,198	76
1xxx	資產總計	\$ 15,600,450	100	\$ 15,592,113	100	\$ 14,426,237	100

(接次頁)

(承前頁)

代碼	負債及權益	114年3月31日		113年12月31日		113年3月31日	
		金額	%	金額	%	金額	%
	流動負債						
2100	短期借款(附註六(十三))	\$ 70,000	-	\$ 315,074	2	\$ 185,000	1
2130	合約負債-流動(附註六(二十二))	15,635	-	14,776	-	25,892	-
2150	應付票據	9,183	-	9,285	-	7,770	-
2170	應付帳款	492,683	3	501,414	3	490,905	4
2200	其他應付款(附註六(十四))	1,224,422	8	1,288,355	8	1,022,645	7
2230	本期所得稅負債	404,648	3	297,991	2	513,266	4
2250	負債準備-流動(附註六(十五))	63,180	-	64,394	-	57,114	-
2280	租賃負債-流動(附註六(十))	3,365	-	3,356	-	3,326	-
2320	一年或一營業週期內到期長期負債 (附註六(十六))	840,633	6	970,309	6	1,096,411	8
21xx	流動負債合計	3,123,749	20	3,464,954	21	3,402,329	24
	非流動負債						
2540	長期借款(附註六(十六))	1,994,624	13	2,131,140	14	1,675,919	12
2570	遞延所得稅負債	74,265	-	72,969	1	68,855	-
2580	租賃負債-非流動(附註六(十))	142,384	1	143,229	1	145,749	1
2640	淨確定福利負債-非流動	-	-	-	-	4,480	-
2645	存入保證金	6,927	-	6,855	-	7,455	-
25xx	非流動負債合計	2,218,200	14	2,354,193	16	1,902,458	13
2xxx	負債總計	5,341,949	34	5,819,147	37	5,304,787	37
	權益						
	歸屬於母公司業主之權益						
3100	股本(附註六(十八))						
3110	普通股股本	2,500,000	16	2,500,000	16	2,500,000	17
3200	資本公積(附註六(十九))	103,724	1	103,724	1	103,724	1
3300	保留盈餘(附註六(二十))						
3310	法定盈餘公積	1,727,353	11	1,727,353	11	1,569,617	11
3320	特別盈餘公積	72,228	-	72,228	-	61,569	-
3350	未分配盈餘	5,869,657	38	5,394,427	35	4,942,788	34
3400	其他權益(附註六(二十一))	(14,461)	-	(24,766)	-	(56,248)	-
31xx	歸屬於母公司業主之權益合計	10,258,501	66	9,772,966	63	9,121,450	63
36xx	非控制權益	-	-	-	-	-	-
3xxx	權益總計	10,258,501	66	9,772,966	63	9,121,450	63
	負債及權益總計	\$ 15,600,450	100	\$ 15,592,113	100	\$ 14,426,237	100

董事長：孫靜源



(請參閱合併財務報告附註)

經理人：孫啓發



會計主管：黃有慶



勝一化工股份有限公司及子公司
合併綜合損益表
民國114年及113年1月1日至3月31日



單位：新台幣仟元

代 碼	項 目	114年1月1日 至3月31日		113年1月1日 至3月31日	
		金 額	%	金 額	%
4000	營業收入(附註六(二十二))	\$ 2,753,204	100	\$ 2,648,980	100
5000	營業成本(附註六(四))	(1,831,341)	(67)	(1,767,675)	(67)
5900	營業毛利(毛損)	921,863	33	881,305	33
	營業費用				
6100	推銷費用	(117,888)	(4)	(113,298)	(4)
6200	管理費用	(167,445)	(6)	(226,248)	(9)
6300	研究發展費用	(72,228)	(3)	(71,855)	(3)
6450	預期信用減損(損失)利益(附註六(三))	1,724	-	6	-
6000	營業費用合計	(355,837)	(13)	(411,395)	(16)
6900	營業利益(損失)	566,026	20	469,910	17
	營業外收入及支出				
7100	利息收入(附註六(二十四))	314	-	383	-
7010	其他收入(附註六(二十五))	16,438	1	20,954	1
7020	其他利益及損失(附註六(二十六))	(9,233)	-	8,965	-
7050	財務成本(附註六(二十七))	(14,302)	(1)	(12,639)	-
7070	採用權益法認列之子公司、關聯企業及合資損益之份額	15,660	1	12,311	-
7000	營業外收入及支出合計	8,877	1	29,974	1
7900	稅前淨利(淨損)	574,903	21	499,884	18
7950	所得稅利益(費用)(附註六(二十八))	(99,673)	(4)	(99,020)	(4)
8200	本期淨利(淨損)	475,230	17	400,864	14
	其他綜合損益(附註六(二十九))				
8310	不重分類至損益之項目				
8316	透過其他綜合損益按公允價值衡量之權益工具投資未實現評價損益	(27,824)	(1)	508	-
8360	後續可能重分類至損益之項目				
8361	國外營運機構財務報表換算之兌換差額	11,472	1	11,691	1
8370	採用權益法認列關聯企業及合資之其他綜合損益之份額-可能重分類至損益之項目	28,951	1	6,119	-
8399	與可能重分類之項目相關之所得稅	(2,294)	-	(2,338)	-
8300	其他綜合損益(淨額)	10,305	1	15,980	1
8500	本期綜合損益總額	\$ 485,535	18	\$ 416,844	15
8600	淨利(損)歸屬於：				
8610	母公司業主(淨利/損)	\$ 475,230	17	\$ 400,864	14
8620	非控制權益(淨利/損)	-	-	-	-
		\$ 475,230	17	\$ 400,864	14
8700	綜合損益總額歸屬於：				
8710	母公司業主(綜合損益)	\$ 485,535	18	\$ 416,844	15
8720	非控制權益(綜合損益)	-	-	-	-
		\$ 485,535	18	\$ 416,844	15
	每股盈餘				
9750	基本每股盈餘(附註六(三十))	\$ 1.90		\$ 1.60	
9850	稀釋每股盈餘(附註六(三十))	\$ 1.89		\$ 1.60	

董事長：孫靜源




(請參閱合併財務報告附註)
經理人：孫啓發



會計主管：黃有慶



勝一化工股份有限公司及子公司
合併權益變動表
民國114及113年1月1日至3月31日



單位：新台幣仟元

	歸屬於母公司業主之權益					其他權益項目			權益總額
	保留盈餘					透過其他綜合損益按公 國外營運機構財務報表 換算之兌換差額 允價值衡量之金融資產 未實現評價(損)益			
	普通股股本	資本公積	法定盈餘公積	特別盈餘公積	未分配盈餘				
113年1月1日餘額	\$ 2,500,000	\$ 103,724	\$ 1,569,617	\$ 61,569	\$ 4,541,924	\$ (115,080)	\$ 42,852	\$ 8,704,606	
113年1月1日至3月31日淨利(淨損)	-	-	-	-	400,864	-	-	400,864	
113年1月1日至3月31日其他綜合損益	-	-	-	-	-	15,472	508	15,980	
113年1月1日至3月31日綜合損益總額	-	-	-	-	400,864	15,472	508	416,844	
113年3月31日餘額	\$ 2,500,000	\$ 103,724	\$ 1,569,617	\$ 61,569	\$ 4,942,788	\$ (99,608)	\$ 43,360	\$ 9,121,450	
114年1月1日餘額	2,500,000	103,724	1,727,353	72,228	5,394,427	(87,825)	63,059	9,772,966	
114年1月1日至3月31日淨利(淨損)	-	-	-	-	475,230	-	-	475,230	
114年1月1日至3月31日其他綜合損益	-	-	-	-	-	38,129	(27,824)	10,305	
114年1月1日至3月31日綜合損益總額	-	-	-	-	475,230	38,129	(27,824)	485,535	
114年3月31日餘額	\$ 2,500,000	\$ 103,724	\$ 1,727,353	\$ 72,228	\$ 5,869,657	\$ (49,696)	\$ 35,235	\$ 10,258,501	

董事長：孫靜源



(請參閱合併財務報告附註)


經理人：孫啓發



會計主管：黃有慶



勝一化工股份有限公司及子公司
 合併現金流量表
 民國114年及113年1月1日至3月31日



單位：新台幣仟元

項 目	114年1月1日 至3月31日	113年1月1日 至3月31日
營業活動之現金流量		
本期稅前淨利(淨損)	\$ 574,903	\$ 499,884
調整項目		
收益費損項目		
折舊費用	165,634	167,535
攤銷費用	2,320	1,855
預期信用減損損失(利益)數	(1,724)	(6)
利息費用	14,302	12,639
利息收入	(314)	(383)
股利收入	(7,040)	(3,726)
採用權益法認列之關聯企業及合資損失(利益)之份額	(15,660)	(12,311)
處分及報廢不動產、廠房及設備損失(利益)	(390)	(95)
收益費損項目合計	157,128	165,508
與營業活動相關之資產/負債變動數		
與營業活動相關之資產之淨變動		
應收票據(增加)減少	8,446	(212)
應收帳款(增加)減少	56,099	33,524
其他應收款(增加)減少	(7,839)	(1,656)
存貨(增加)減少	(158,438)	(3,218)
預付款項(增加)減少	128,256	49,143
其他營業資產(增加)減少	(3,547)	-
與營業活動相關之資產之淨變動合計	22,977	77,581
與營業活動相關之負債之淨變動		
合約負債增加(減少)	859	20,172
應付票據增加(減少)	(102)	(4,690)
應付帳款增加(減少)	(8,731)	201,866
其他應付款增加(減少)	(47,737)	(36,519)
負債準備增加(減少)	(1,214)	2,908
淨確定福利負債增加(減少)	-	(775)
與營業活動相關之負債之淨變動合計	(56,925)	182,962
與營業活動相關之資產及負債之淨變動合計	(33,948)	260,543
調整項目合計	123,180	426,051
營運產生之現金流入(流出)	698,083	925,935
收取之利息	314	383
收取之股利	7,040	3,726
支付之利息	(12,791)	(13,011)
退還(支付)之所得稅	3,173	(585)
營業活動之淨現金流入(流出)	695,819	916,448

(接次頁)

(承前頁)

項 目	114年1月1日 至3月31日	113年1月1日 至3月31日
投資活動之現金流量		
取得不動產、廠房及設備	\$ (293,051)	\$ (271,276)
處分不動產、廠房及設備	803	95
存出保證金增加	-	(364)
存出保證金減少	857	-
取得無形資產	(6,924)	(833)
投資活動之淨現金流入(流出)	(298,315)	(272,378)
籌資活動之現金流量		
短期借款減少	(245,074)	(130,006)
舉借長期借款	1,355,000	489,400
償還長期借款	(1,621,192)	(960,192)
存入保證金增加	72	-
租賃本金償還	(836)	(1,289)
籌資活動之淨現金流入(流出)	(512,030)	(602,087)
匯率變動對現金及約當現金之影響	372	2,623
本期現金及約當現金增加(減少)數	(114,154)	44,606
期初現金及約當現金餘額	373,079	278,614
期末現金及約當現金餘額	\$ 258,925	\$ 323,220

董事長：孫靜源



(請參閱合併財務報告附註)

經理人：孫啓發



會計主管：黃有慶



勝一化工股份有限公司及其子公司
合併財務報告附註
民國114年及113年1月1日至3月31日
(金額除特別註明者外，均以新台幣仟元為單位)

一、公司沿革

勝一化工股份有限公司(以下簡稱本公司)設立於68年12月，為一化學製造廠商，並於97年1月28日股票於興櫃市場交易，主要經營項目為醋酸丁酯、醋酸丙酯、丙二醇甲醚醋酸酯、丙二醇甲醚丙酸酯、甲醛、尿素甲醛樹脂、有機化學溶劑等製造、加工、買賣及外銷等。本公司股票於98年2月27日經台灣證券交易所核准上市掛牌交易。本公司及本公司之子公司(以下簡稱為本集團)之主要營運活動，請參閱附註四(三)2.之說明。

本公司並無最終母公司。

本合併財務報告係以本公司之功能性貨幣新台幣表達。

二、通過財務報告之日期及程序

本合併財務報告已於114年4月23日經董事會通過後發布。

三、新發布及修訂準則及解釋之適用

(一)已採用金融監督管理委員會(以下簡稱「金管會」)認可並發布生效之國際財務報導準則、國際會計準則、解釋及解釋公告(以下簡稱「IFRSs」)之影響

下表彙列金管會認可之114年適用之國際財務報導準則之新發布、修正及修訂之準則及解釋：

新發布/修正/修訂準則及解釋	IASB 發布之生效日
IAS 21 之修正「缺乏可兌換性」	2025 年 1 月 1 日

本集團經評估上述準則及解釋對本集團財務狀況與財務績效並無重大影響。

(二)尚未採用經金管會認可之新發布、修正後國際財務報導準則之影響：

下表彙列金管會認可之114年適用之國際財務報導準則之新發布、修正及修訂之準則及解釋：

新發布/修正/修訂準則及解釋	IASB 發布之生效日
IFRS 9 及 IFRS 7 之修正「金融工具之分類與衡量之修正」 部分修正內容	2026 年 1 月 1 日

1. 金管會認可此修正中允許企業單獨提前適用IFRS 9 第4.1節(金融資產之分類)之應用指引，並同時適用IFRS 7 第20B、20C 及20D 段規定，此修正分別說明如下：

(1) 釐清並增加評估金融資產是否符合僅支付本金和利息(SPPI)標準的進一步指引，範圍包括根據或有事件改變現金流量的合約條款(例如與ESG 目標連結的利率)、無追索權特性之工具，及合約連結工具。

- (2) 新增為某些具有可改變現金流量的合約條款之工具(例如某些具有與實現環境、社會和治理(ESG)目標相關的特徵之工具)，應揭露或有事項性質之質性描述；有關可能來自該等合約條款之合約現金流量變動範圍之量化資訊；及於該等合約條款下，金融資產之總帳面金額及金融負債之攤銷後成本。

本集團經評估上述準則及解釋對本集團財務狀況與財務績效並無重大影響。

(三)國際會計準則理事會已發布但尚未經金管會認可之國際財務報導準則之影響

下表彙列國際會計準則理事會已發布但尚未納入金管會認可之國際財務報導準則之新發布、修正及修訂之準則及影響：

新發布/修正/修訂準則及解釋	IASB 發布之生效日
IFRS 9 及 IFRS 7 之修正「金融工具之分類與衡量之修正」	2026 年 1 月 1 日
部分修正內容	
IFRS 9 及 IFRS 7 之修正「涉及自然電力的合約」	2026 年 1 月 1 日
IFRS 10 及 IAS 28 之修正「投資者與其關聯企業或合資間之資產出售或投入」	未定
IFRS 17「保險合約」	2023 年 1 月 1 日
IFRS 17「保險合約」之修正	2023 年 1 月 1 日
IFRS 17 之修正「初次適用 IFRS 17 及 IFRS 9—比較資訊」	2023 年 1 月 1 日
IFRS 18「財務報表中之表達與揭露」	2027 年 1 月 1 日
IFRS 19「不具公共課責性之子公司：揭露」	2027 年 1 月 1 日
IFRS 之年度改善-第 11 冊	2026 年 1 月 1 日

除下列所述者外，本集團經評估上述準則及解釋對本集團財務狀況與財務績效並無重大影響。

1. IFRS 9 及 IFRS 7 之修正「金融工具之分類與衡量之修正」部分修正內容

金管會認可此修正中之部分內容，尚未認可之部分內容分別說明如下：

- (1) 釐清某些金融資產和負債的認列和除列之日期，新增在使用電子支付系統以現金交割金融負債(或部分金融負債)時，當且僅當企業發起支付指令並導致以下情況時，允許企業在交割日前視為將金融負債解除：
 - A. 企業不具有撤銷、停止或取消支付指定之能力；
 - B. 企業因該支付指令而不具有取得用於交割之現金之實際能力；
 - C. 與該電子支付系統相關之交割風險並不重大。
- (2) 更新透過不可撤銷之選擇指定為透過其他綜合損益按公允價值衡量之權益工具(FVTOCI)應按每一種類揭露其公允價值，無須再按每一標的揭露其公允價值資訊。另應揭露於報導期間認列於其他綜合損益之公允價值損益金額，分別列示於報導期間內除列之投資有關之公允價值損益金額，以及於報導期間結束日仍持有之投資有關之公允價值損益金額；以及於報導期間除列投資而於報導期間移轉至權益之累積損益。

2. IFRS 9 及 IFRS 7 之修正「涉及自然電力的合約」

此修正就企業涉及因發電來源取決於不可控的自然條件(如天氣)的基礎，產生電量變化的合約，分別說明如下：

- (1) 釐清企業購買或銷售自然電力的合約對於「自用」要求的應用：
當合約規定企業有義務在發電時購買並接收電力，且合約電力交易市場的設計和營運要求企業在規定時間內出售任何數量的未使用電力，則企業須考量有關其在不超過12個月合理時間內對於過去、當前和預期未來電力交易的合理且有支持的資訊，當其購買足夠的電力來抵消在其售電的同一市場中銷售的任何未使用的電力，則該企業是電力的淨購買者。新增應用修正案為自用之涉及自然電力的合約，須揭露：
- A. 企業面臨基礎電量的變化以及企業可能被要求在無法使用電力的交付間隔期間購買電力的風險；
 - B. 未認列的合約承諾，包括根據這些合約購電預計的未來現金流量；及
 - C. 合約於報告期間內對企業財務績效的影響。
- (2) 釐清指定涉及自然電力的合約為避險工具如何得以適用避險會計：
得將被避險項目指定為預測電力交易的可變名義金額，該金額與預期由避險工具中提及的發電設施交付的自然電力的可變金額一致。另當避險工具的現金流量企業在現金流量避險關係中，當指定涉及自然電力的合約作為避險工具，是以指定的預期交易的發生為條件，則該預期交易被推定為極有可能發生。
對於將涉及自然電力的合約指定為避險工具之企業，應按IFRS 7 依風險類別進行分類之避險工具揭露其條款及條件。
3. IFRS 10 及 IAS 28 之修正「投資者與其關聯企業或合資間之資產出售或投入」
此修正解決了現行IFRS 10及IAS 28的不一致。投資者出售(投入)資產與其關聯企業或合資之交易，視出售(投入)資產之性質決定認列全部或部份處分損益：
- (1) 當出售(投入)之資產符合「業務」時，認列全部處分損益；
 - (2) 當出售(投入)之資產不符合「業務」時，僅能認列與非關係投資者對關聯企業或合資之權益範圍內之部分處分損益。
4. IFRS 18「財務報表中之表達與揭露」
IFRS 18「財務報表中之表達與揭露」取代IAS 1並更新綜合損益表之架構，及新增管理績效衡量之揭露，並強化運用於主要財務報表及附註之彙總及細分原則。
5. IFRS 19「不具公共課責性之子公司：揭露」
此準則允許合格子公司適用減少揭露要求之 IFRS 會計準則。
截至本合併財務報告發布日止，本集團仍持續評估上述準則及解釋對本集團財務狀況與財務績效之影響，相關影響待評估完成時予以揭露。

四、重大會計政策之彙總說明

重大會計政策除遵循聲明、編製基礎、合併基礎及新增部分說明如下，餘與113年度合併財務報告附註四相同。除另有說明外，此等政策在所有報導期間一致地適用。

(一) 遵循聲明

本合併財務報告係依據證券發行人財務報告編製準則與金管會認可並發布生效之IAS 34「期中財務報導」編製。本合併財務報告應併同113年度合併財務報告閱讀。

(二)編製基礎

1. 除下列重要項目外，本合併財務報告係按歷史成本編製：

- (1) 按公允價值衡量之透過其他綜合損益按公允價值衡量之金融資產。
- (2) 按退休基金資產與確定福利義務現值之淨額認列之確定福利負債。

2. 編製符合金管會認可之IFRSs之合併財務報告需要使用一些重要會計估計，在應用本集團的會計政策過程中亦需要管理階層運用其判斷，涉及高度判斷或複雜性之項目，或涉及合併財務報告之重大假設及估計之項目，請詳附註五說明。

(三)合併基礎

1. 合併財務報告編製原則：

- (1) 本集團將所有子公司納入合併財務報告編製之個體。子公司指受本集團控制之個體(包括結構型個體)，當本集團暴露於來自對該個體之參與之變動報酬或對該等變動報酬享有權利，且透過對該個體之權力有能力影響該等報酬時，本集團即控制該個體。子公司自本集團取得控制之日起納入合併財務報告，於喪失控制之日起終止合併。
- (2) 集團內公司間之交易、餘額及未實現損益業已銷除。子公司之會計政策已作必要之調整，與本集團採用之政策一致。
- (3) 損益及其他綜合損益各組成部分歸屬於母公司業主及非控制權益；綜合損益總額亦歸屬於母公司業主及非控制權益，即使因而導致非控制權益發生虧損餘額。
- (4) 對子公司持股之變動若未導致喪失控制(與非控制權益之交易)，係作為權益交易處理，亦即視為與業主間進行之交易。非控制權益之調整金額與所支付或收取對價之公允價值間之差額係直接認列於權益。
- (5) 當集團喪失對子公司之控制，對前子公司之剩餘投資係按公允價值重新衡量，並作為原始認列金融資產之公允價值或原始認列投資關聯企業或合資之成本，公允價值與帳面金額之差額認列為當期損益。對於先前認列於其他綜合損益與該子公司有關之所有金額，其會計處理與本集團若直接處分相關資產或負債之基礎相同，亦即如先前認列為其他綜合損益之利益或損失，於處分相關資產或負債時將被重分類為損益，則當喪失對子公司之控制時，將該利益或損失自權益重分類為損益。

2. 列入合併財務報告之子公司如下：

子 公 司	主要營業項目	持股或出資比例		
		114. 3. 31	113. 12. 31	113. 3. 31
鴻勝化學科技(股)公司	各種化學品之製造、加工及買賣	100%	100%	100%
愛森發展有限公司	投 資 業	100%	100%	100%
威勝(BVI)國際股份有限公司	投 資 業	100%	100%	100%

- (1) 上列編入合併財務報告之子公司均屬非重要子公司，其財務報告均未經會計師核閱。
- (2) 合併子公司增減情形：無。

3. 未列入合併財務報告之子公司：無。
4. 子公司會計期間不同之調整及處理方式：無。
5. 重大限制：無。
6. 子公司持有母公司發行證券之內容：無。
7. 具重大非控制權益之子公司資訊：無。

(四) 所得稅

所得稅費用係當期所得稅及遞延所得稅之總和。期中期間之所得稅係以年度為基礎進行評估，以預期年度總盈餘所適用之稅率，就期中稅前利益予以計算。期中期間因稅法修正發生之稅率變動影響係與產生租稅後果之交易本身會計處理原則一致，於發生當期一次認列。

(五) 退職後福利

期中期間之退休金成本係採用前一財務年度結束日依精算決定之退休金成本率，以年初至當期期末為基礎計算，並針對本期之重大市場波動及重大計畫修正、清償或其他重大一次性事項加以調整。

五、重大會計判斷、估計及假設不確定性之主要來源

本集團編製本合併財務報告時，所作之重大判斷、重大會計估計及假設不確定性之主要來源與113年度合併財務報告之附註五一一致。

六、重要會計項目之說明

除下列所述外，餘請參閱113年度合併財務報告附註六。

(一) 現金及約當現金

項 目	114年3月31日	113年12月31日	113年3月31日
現 金	\$ 379	\$ 414	\$ 333
支 票 存 款	103	103	103
活 期 存 款	243,976	372,562	322,784
在 途 存 款	14,467	-	-
合 計	\$ 258,925	\$ 373,079	\$ 323,220

1. 本集團往來之金融機構信用品質良好，且本集團與多家金融機構往來以分散信用風險，預期發生違約之可能性甚低。
2. 本集團未有將現金及約當現金提供質押之情形。

(二) 應收票據淨額

項 目	114年3月31日	113年12月31日	113年3月31日
按攤銷後成本衡量			
總帳面金額	\$ 31,953	\$ 40,399	\$ 25,569
減：備抵損失	(479)	(792)	(801)
應收票據淨額	\$ 31,474	\$ 39,607	\$ 24,768

1. 本集團未有將應收票據提供質押之情形。

2. 有關應收票據備抵損失之相關揭露，請參閱附註六(三)之說明。

(三)應收帳款淨額

項 目	114 年 3 月 31 日	113 年 12 月 31 日	113 年 3 月 31 日
按攤銷後成本衡量			
應收帳款—非關係人			
總帳面金額	\$ 1,381,594	\$ 1,436,834	\$ 1,296,121
減：備抵損失	(20,724)	(22,135)	(19,772)
小計	\$ 1,360,870	\$ 1,414,699	\$ 1,276,349
應收帳款—關係人	-	859	2,961
應收帳款淨額	\$ 1,360,870	\$ 1,415,558	\$ 1,279,310

1. 本集團對商品銷售產生之應收帳款，平均授信期間為30-90天，係依據交易對手之產業特性、營業規模及獲利狀況所訂定之授信標準(最高授信條件為165天；最低授信條件為7天)。
2. 本集團未有將應收帳款提供質押之情形。
3. 其中屬關係人交易者，請參閱附註七(三)之說明。
4. 本集團採用簡化作法按存續期間預期信用損失認列應收票據及款項之備抵損失。存續期間預期信用損失係使用準備矩陣計算，其考量客戶過去違約紀錄、現時財務狀況及產業經濟趨勢等。因本集團之信用損失歷史經驗顯示，不同客戶群之損失型態並無顯著差異，因此準備矩陣未進一步區分客戶群，以應收票據及款項逾期天數訂定預期信用損失率。
5. 本集團依準備矩陣衡量應收票據及款項之備抵損失(含其他應收款)如下：

114 年 3 月 31 日	預期信用損失率	總帳面金額	備抵損失(存續期間預期信用損失)	攤銷後成本
未逾期	0%~1.5%	\$ 1,446,017	\$ (21,203)	\$ 1,424,814
逾期 0-30 天合計	10%	-	-	-
逾期 30-180 天合計	20%	-	-	-
逾期 181-365 天合計	50%	-	-	-
交易對象已有違約跡象	50%~100%	-	-	-
		\$ 1,446,017	\$ (21,203)	\$ 1,424,814

113 年 12 月 31 日	預期信用損失率	總帳面金額	備抵損失(存續期間預期信用損失)	攤銷後成本
未逾期	0%~1.5%	\$ 1,502,723	\$ (22,927)	\$ 1,479,796
逾期 0-30 天合計	10%	-	-	-
逾期 30-180 天合計	20%	-	-	-
逾期 181-365 天合計	50%	-	-	-
交易對象已有違約跡象	50%~100%	-	-	-
		\$ 1,502,723	\$ (22,927)	\$ 1,479,796

113年3月31日	預期信用損失率	總帳面金額	備抵損失(存續期間預期信用損失)	攤銷後成本
未逾期	0%~1.5%	\$ 1,335,248	\$ (20,573)	\$ 1,314,675
逾期0-30天合計	10%	-	-	-
逾期30-180天合計	20%	-	-	-
逾期181-365天合計	50%	-	-	-
交易對象已有違約跡象	50%~100%	-	-	-
		<u>\$ 1,335,248</u>	<u>\$ (20,573)</u>	<u>\$ 1,314,675</u>

6. 應收票據及款項備抵損失(含其他應收款)變動表如下:

項 目	114年1至3月	113年1至3月
期初餘額	\$ 22,927	\$ 20,579
減:減損損失迴轉	(1,724)	(6)
期末餘額	<u>\$ 21,203</u>	<u>\$ 20,573</u>

以上之提列金額未考量所持有之其他信用增強,114年3月31日、113年12月31日及113年3月31日上開應收款項所持有之其他信用增強(如信用狀)計分別為65,774仟元、79,095仟元及120,631仟元。

若有證據顯示交易對方面臨嚴重財務困難且本集團無法合理預期可回收金額,本集團直接沖銷相關應收帳款,惟仍會持續追索活動,因追索回收之金額則認列於損益。本集團於114及113年1至3月沖銷合約金額之應收帳款均為0仟元。

7. 相關信用風險管理及評估方式,請參閱附註十二之說明。

(四)存貨及營業成本

項 目	114年3月31日	113年12月31日	113年3月31日
原 料	\$ 1,042,281	\$ 915,320	\$ 877,530
物 料	35,531	34,750	30,591
在 製 品	47,936	60,265	48,297
製 成 品	724,848	685,011	578,854
合 計	<u>\$ 1,850,596</u>	<u>\$ 1,695,346</u>	<u>\$ 1,535,272</u>

1. 當期認列為營業成本之存貨相關損(益)如下:

項 目	114年1至3月	113年1至3月
出售存貨成本	\$ 1,743,835	\$ 1,705,480
存貨盤(盈)虧	2,946	887
其他營業成本	52,463	47,112
存貨跌價及呆滯損失(回升利益)	27,767	8,809
不可撤銷之進貨合約損失(回升利益)	4,330	5,387
營業成本合計	<u>\$ 1,831,341</u>	<u>\$ 1,767,675</u>

2. 本集團於114及113年1至3月將存貨沖減至淨變現價值，因而所認列存貨跌價損失(回升利益)分別為27,767仟元及8,809仟元。

3. 本集團未有將存貨提供質押之情形。

(五)預付款項

項 目	114年3月31日	113年12月31日	113年3月31日
預付貨款	\$ 27,917	\$ 184,224	\$ 60,217
預付費用	77,032	49,908	53,920
用品盤存	77,523	104,435	70,226
預付其他	45,315	6,072	1,990
合 計	\$ 227,787	\$ 344,639	\$ 186,353

(六)其他金融資產-流動

項 目	114年3月31日	113年12月31日	113年3月31日
定期存款(註)	\$ 50,951	\$ 50,951	\$ 54,014
利率區間	0.815%-1.705%	0.815%-1.705%	0.795%-1.045%

(註)係受限制之定期存款。

(七)透過其他綜合損益按公允價值衡量之金融資產

項 目	114年3月31日	113年12月31日	113年3月31日
權益工具-非流動			
國內未上市櫃公司股票	\$ 51,295	\$ 51,295	\$ 51,295
國外未上市櫃公司股票	106,460	106,460	106,460
小 計	\$ 157,755	\$ 157,755	\$ 157,755
評價調整	35,235	63,059	43,360
合 計	\$ 192,990	\$ 220,814	\$ 201,115

1. 本集團依中長期策略目的投資國內外上市櫃及未上市櫃股票，並預期透過長期投資獲利。本集團管理階層認為若將該等投資之短期公允價值波動列入損益，與前述長期投資規劃並不一致，因此選擇指定該等投資為透過其他綜合損益按公允價值衡量。

2. 相關信用風險管理及評估方式請詳附註十二之說明。

(八)採用權益法之投資

被投資公司	114年3月31日	113年12月31日	113年3月31日
具重大性之關聯企業：			
和勝倉儲(股)公司	\$ 608,052	\$ 570,586	\$ 537,371
個別不重大之關聯企業	540,561	522,315	512,022
合 計	\$ 1,148,613	\$ 1,092,901	\$ 1,049,393

1. 關聯企業：

(1) 本集團之關聯企業之基本資訊如下：

公司名稱	持 股 比 率		
	114年3月31日	113年12月31日	113年3月31日
和勝倉儲(股)公司	49.98%	49.98%	49.98%

上述關聯企業之業務性質、主要營業場所及公司註冊之國家資訊，請參閱附註十三之附表五。

(2) 本集團重大關聯企業之彙總性財務資訊如下：

A. 資產負債表

	和勝倉儲(股)公司		
	114年3月31日	113年12月31日	113年3月31日
流動資產	\$ 184,556	\$ 229,681	\$ 203,966
非流動資產	1,205,205	1,120,642	1,147,716
流動負債	(97,741)	(160,223)	(212,851)
非流動負債	(9,894)	(48,472)	(63,660)
權 益	\$ 1,282,126	\$ 1,141,628	\$ 1,075,171
占關聯企業淨資產之份額	\$ 608,052	\$ 570,586	\$ 537,371
關聯企業帳面價值	\$ 608,052	\$ 570,586	\$ 537,371

B. 綜合損益表

	和勝倉儲(股)公司	
	114年1至3月	113年1至3月
營業收入	\$ 71,870	\$ 60,728
本期淨利	\$ 17,038	\$ 9,875
其他綜合損益(稅後淨額)	57,925	12,243
本期綜合損益總額	\$ 74,963	\$ 22,118
自關聯企業收取之股利	\$ -	\$ -

(3) 本集團個別不重大關聯企業之份額彙總如下：

	114年1至3月	113年1至3月
享有之份額：		
本期淨利	\$ 7,144	\$ 7,375
其他綜合損益(稅後淨額)	11,472	11,691
本期綜合損益總額	\$ 18,616	\$ 19,066

2. 本集團於114及113年1至3月對採用權益法之投資及其所享有之損益及其他綜合損益份額，係依各該關聯企業同期間未經會計師核閱之財務報表認列。

3. 本集團於114年3月31日、113年12月31日及113年3月31日採用權益法之投資未有提供質押之情況。

(九) 不動產、廠房及設備

項 目	114 年 3 月 31 日	113 年 12 月 31 日	113 年 3 月 31 日
土 地	\$ 2,151,050	\$ 2,151,050	\$ 1,524,319
房屋及建築	2,709,193	2,708,636	2,641,742
機器設備	2,108,528	2,110,245	1,940,028
水電設備	1,053,060	1,026,163	932,230
運輸設備	67,018	66,336	69,148
辦公設備	84,164	77,849	76,161
其他設備	5,695,661	5,527,746	5,314,798
待驗設備及未完工程	640,952	590,098	851,868
成本合計	\$ 14,509,626	\$ 14,258,123	\$ 13,350,294
減：累計折舊	(5,075,700)	(4,933,018)	(4,506,229)
合 計	\$ 9,433,926	\$ 9,325,105	\$ 8,844,065

成 本	待驗設備及					合 計
	土 地	房屋及建築	機器設備	其他設備(註)	未完工程	
114.1.1 餘額	\$ 2,151,050	\$ 2,708,636	\$ 2,110,245	\$ 6,698,094	\$ 590,098	\$ 14,258,123
增 添	-	557	3,914	14,049	256,824	275,344
處 分	-	-	(11,131)	(4,494)	-	(15,625)
重 分 類	-	-	5,500	192,254	(197,754)	-
轉列預付款項	-	-	-	-	(11,404)	(11,404)
自存貨轉入	-	-	-	-	3,188	3,188
114.3.31 餘額	\$ 2,151,050	\$ 2,709,193	\$ 2,108,528	\$ 6,899,903	\$ 640,952	\$ 14,509,626
累計折舊						
114.1.1 餘額	\$ -	\$ 1,134,842	\$ 1,347,687	\$ 2,450,489	\$ -	\$ 4,933,018
折舊費用	-	23,503	30,418	103,973	-	157,894
處 分	-	-	(11,131)	(4,081)	-	(15,212)
114.3.31 餘額	\$ -	\$ 1,158,345	\$ 1,366,974	\$ 2,550,381	\$ -	\$ 5,075,700

(註) 包括水電設備、運輸設備、辦公設備及其他設備。

成 本	待驗設備及					合 計
	土 地	房屋及建築	機器設備	其他設備(註)	未完工程	
113.1.1 餘額	\$ 1,524,319	\$ 2,637,485	\$ 1,937,163	\$ 6,326,443	\$ 813,406	\$ 13,238,816
增 添	-	4,635	2,865	63,454	47,752	118,706
處 分	-	-	-	(800)	-	(800)
重 分 類	-	6,050	-	3,240	(9,290)	-
退回及折讓	-	(6,428)	-	-	-	(6,428)
113.3.31 餘額	\$ 1,524,319	\$ 2,641,742	\$ 1,940,028	\$ 6,392,337	\$ 851,868	\$ 13,350,294
累計折舊						
113.1.1 餘額	\$ -	\$ 1,041,073	\$ 1,249,437	\$ 2,057,646	\$ -	\$ 4,348,156
折舊費用	-	26,358	29,444	103,071	-	158,873
處 分	-	-	-	(800)	-	(800)
113.3.31 餘額	\$ -	\$ 1,067,431	\$ 1,278,881	\$ 2,159,917	\$ -	\$ 4,506,229

(註) 包括水電設備、運輸設備、辦公設備及其他設備。

1. 本期增添與現金流量表取得不動產、廠房及設備調節如下：

項 目	114年1至3月	113年1至3月
不動產、廠房及設備增加數	\$ 275,344	\$ 118,706
應付設備款(增)減	17,707	152,570
購買不動產、廠房及設備支付現金數	\$ 293,051	\$ 271,276

2. 不動產、廠房及設備借款成本資本化金額：無。

3. 不動產、廠房及設備減損情形：無。

4. 以不動產、廠房及設備提供擔保之資訊，請參閱附註八之說明。

5. 本集團不動產、廠房及設備係以直線基礎按下列耐用年數計提折舊：

建築物

廠房主建物	3年~55年
工程系統	5年~11年
其他	5年~11年
機器設備	3年~20年
水電設備	5年~15年
運輸設備	5年~6年
辦公設備	5年~11年
其他設備	3年~20年

6. 截至114年3月31日、113年12月31日及113年3月31日止，因受法令限制，本集團尚無法以公司名義登記而暫時登記於個人名下之土地皆為167,436仟元；惟為確保權益，本集團已取具登記人出具之切結書，承諾俟限制取消後，無條件過戶予本集團。並由登記人出具擔保本票或辦理抵押權設定登記之保全措施。

(十)租賃協議

1. 使用權資產

項 目	114年3月31日	113年12月31日	113年3月31日
土 地	\$ 220,373	\$ 220,373	\$ 220,373
建築物及設備	458,128	458,128	458,128
成本合計	\$ 678,501	\$ 678,501	\$ 678,501
減：累計折舊	(79,593)	(72,609)	(51,302)
淨 額	\$ 598,908	\$ 605,892	\$ 627,199

成 本	土 地	建築物及設備	合 計
114.1.1 餘額	\$ 220,373	\$ 458,128	\$ 678,501
本期增加	-	-	-
114.3.31 餘額	\$ 220,373	\$ 458,128	\$ 678,501
累計折舊			
114.1.1 餘額	\$ 47,684	\$ 24,925	\$ 72,609
折舊費用	2,343	4,641	6,984
114.3.31 餘額	\$ 50,027	\$ 29,566	\$ 79,593

成 本	土 地	建築物及設備	合 計
113.1.1 餘額	\$ 220,373	\$ 458,128	\$ 678,501
本期增加	-	-	-
113.3.31 餘額	\$ 220,373	\$ 458,128	\$ 678,501
累計折舊			
113.1.1 餘額	\$ 37,848	\$ 5,497	\$ 43,345
折舊費用	2,458	5,499	7,957
113.3.31 餘額	\$ 40,306	\$ 10,996	\$ 51,302

除以上所列變動外，本集團之使用權資產於114及113年1至3月並未發生重大增添、轉租及減損情形。

2. 租賃負債

項 目	114年3月31日	113年12月31日	113年3月31日
租賃負債帳面金額			
流 動	\$ 3,365	\$ 3,356	\$ 3,326
非 流 動	\$ 142,384	\$ 143,229	\$ 145,749

租賃負債之折現率區間如下：

項 目	114年3月31日	113年12月31日	113年3月31日
土 地	1.20%	1.20%	1.20%
建築物及設備	1.20%	1.20%	1.20%

有關租賃負債之到期分析，請參閱附註十二(三)之說明。

3. 重要承租活動及條款

本集團承租若干土地及建築物作為營運之用，租賃期間為2-29年，部分租賃附有於租賃期間屆滿之續租權，部分租賃係依所承租之土地面積按區段值及費率或依當年土地公告現值計算租金。本集團已將租賃期間屆滿之續租權計入租賃負債。另依合約約定，未經出租人同意，本集團不得將租賃標的之資產轉租他人。

本集團與臺灣港務股份有限公司採合作興建方式於高雄港洲際貨櫃中心第二期石化油品儲運中心S12-S15碼頭後線土地上，由本公司出資興建行政大樓、倉庫及公用廠房，該等建物產權依合約屬於臺灣港務股份有限公司。本集團依合約可按實際工程決算金額與計算公式享有免租使用年限。截至114年3月31日，本集團實際免租使用年限尚待臺灣港務股份有限公司核算決定。

4. 轉租：無。

5. 其他租賃資訊

(1) 本集團以營業租賃出租投資性不動產之協議，請參閱附註六(十一)之說明。

(2) 本期之租賃相關費用資訊如下：

項 目	114 年 1 至 3 月	113 年 1 至 3 月
短期租賃費用	\$ 1,350	\$ 3,348
低價值資產租賃費用	\$ 54	\$ 34
不計入租賃負債衡量中之變動		
租賃給付費用	\$ 4,800	\$ 2,728
租賃之現金流出總額(註)	\$ 7,040	\$ 7,399

(註)：係包括本期租賃負債本金支付數。

本集團選擇對符合短期租賃及符合低價值資產租賃適用認列之豁免，不對該等租賃認列相關使用權資產及租賃負債。

(十一)投資性不動產淨額

項 目	114 年 3 月 31 日	113 年 12 月 31 日	113 年 3 月 31 日
土 地	\$ 50,888	\$ 50,888	\$ 50,888
房屋、建築及設備	178,082	178,082	177,882
成本合計	\$ 228,970	\$ 228,970	\$ 228,770
減：累計折舊	(113,594)	(112,838)	(110,720)
淨 額	\$ 115,376	\$ 116,132	\$ 118,050

成 本	土 地	房屋、建築及設備	合 計
114.1.1 餘額	\$ 50,888	\$ 178,082	\$ 228,970
增 添	-	-	-
114.3.31 餘額	\$ 50,888	\$ 178,082	\$ 228,970
累計折舊			
114.1.1 餘額	\$ -	\$ 112,838	\$ 112,838
折舊費用	-	756	756
114.3.31 餘額	\$ -	\$ 113,594	\$ 113,594

成 本	土 地	房屋、建築及設備	合 計
113.1.1 餘額	\$ 50,888	\$ 177,882	\$ 228,770
增 添	-	-	-
113.3.31 餘額	\$ 50,888	\$ 177,882	\$ 228,770
累計折舊			
113.1.1 餘額	\$ -	\$ 110,015	\$ 110,015
折舊費用	-	705	705
113.3.31 餘額	\$ -	\$ 110,720	\$ 110,720

1. 上開投資性不動產係座落於台北市松山區敦化段二小段及新竹縣竹北市自強段之土地及地上物等，租賃期間為1-5.25年，未有延展租期之選擇權。承租人於租賃結束時，對該資產不具優惠承購權。

2. 投資性不動產之租金收入及直接營運費用：

項 目	114 年 1 至 3 月	113 年 1 至 3 月
投資性不動產之租金收入	\$ 4,665(註)	\$ 7,196(註)
當期產生租金收入之投資性不動產所發生之直接營運費用	\$ 916	\$ 2,390
當期末產生租金收入之投資性不動產所發生之直接營運費用	\$ 84	\$ 28

(註)係帳列營業收入。

3. 本集團以營業租賃出租投資性不動產之未來將收取之租賃給付總額如下：

	114 年 3 月 31 日	113 年 12 月 31 日	113 年 3 月 31 日
第 1 年	\$ 17,607	\$ 16,598	\$ 23,729
第 2 年	11,256	6,415	12,885
第 3 年	3,300	3,176	6,376
第 4 年	-	-	1,586
第 5 年	-	-	-
超過 5 年	-	-	-
合 計	\$ 32,163	\$ 26,189	\$ 44,576

4. 投資性不動產係以直線基礎提列折舊，耐用年限為3-50年。

5. 本集團持有之投資性不動產於114年3月31日、113年12月31日及113年3月31日之公允價值均為611,186仟元，係由本集團管理階層參考內政部不動產交易實價查詢服務網，查詢相似區位及類型於近期內成交價格為評價基礎，屬第三等級公允價值。

6. 本集團114年3月31日、113年12月31日及113年3月31日未以投資性不動產提供擔保。

(十二)無形資產

項 目	114 年 3 月 31 日	113 年 12 月 31 日	113 年 3 月 31 日
電腦軟體成本	\$ 27,245	\$ 27,739	\$ 24,317
減：累計攤提	(11,300)	(16,429)	(16,923)
淨 額	\$ 15,945	\$ 11,310	\$ 7,394

成 本	電腦軟體成本	成 本	電腦軟體成本
114.1.1 餘額	\$ 27,739	113.1.1 餘額	\$ 23,484
增 添	6,924	增 添	833
到期除列	(7,418)	到期除列	-
114.3.31 餘額	\$ 27,245	113.3.31 餘額	\$ 24,317

累計攤銷		累計攤銷	
114.1.1 餘額	\$ 16,429	113.1.1 餘額	\$ 15,087
攤銷費用	2,289	攤銷費用	1,836
到期除列	(7,418)	到期除列	-
114.3.31 餘額	\$ 11,300	113.3.31 餘額	\$ 16,923

(十三)短期借款

借款性質	114年3月31日	113年12月31日	113年3月31日
信用借款	\$ 70,000	\$ 315,074	\$ 185,000
利率區間	2.005%	1.9%-2.005%	1.40%-1.78%

(十四)其他應付款

項 目	114年3月31日	113年12月31日	113年3月31日
應付薪獎	\$ 348,353	\$ 302,963	\$ 297,551
應付員工及董監酬勞-本期	62,464	247,739	54,443
應付董監酬勞-上期	72,400	-	63,000
應付設備款	65,152	82,859	105,771
應付燃料費	43,775	38,036	26,022
應付運費	68,489	64,918	54,665
應付折讓款	441,320	407,404	278,112
應付其他	122,469	144,436	143,081
合 計	\$ 1,224,422	\$ 1,288,355	\$ 1,022,645

(十五)負債準備—流動

項 目	114年3月31日	113年12月31日	113年3月31日
員工福利	\$ 17,525	\$ 23,069	\$ 18,859
虧損性進貨合約	45,655	41,325	38,255
合 計	\$ 63,180	\$ 64,394	\$ 57,114

114年1至3月

項 目	員工福利	虧損性進貨合約	合 計
1月1日餘額	\$ 23,069	\$ 41,325	\$ 64,394
當期新增之負債準備	5,257	4,330	9,587
當期迴轉之負債準備	(10,801)	-	(10,801)
3月31日餘額	\$ 17,525	\$ 45,655	\$ 63,180

113年1至3月

項 目	員工福利	虧損性進貨合約	合 計
1月1日餘額	\$ 21,338	\$ 32,868	\$ 54,206
當期新增之負債準備	5,162	5,387	10,549
當期迴轉之負債準備	(7,641)	-	(7,641)
3月31日餘額	\$ 18,859	\$ 38,255	\$ 57,114

1. 員工福利負債準備係員工既得短期服務休假權利之估列。
2. 虧損性進貨合約之負債準備係本集團對已簽訂不可撤銷之原料進貨合約，預估其履行合約義務所發生之成本，將超過預期從該合約所能獲得之經濟利益之差額。評估合約是否係虧損性時，履行合約之成本包含履行合約之增額成本及與履行合約直接相關之其他成本之分攤。

(十六)長期借款

項 目	114年3月31日	113年12月31日	113年3月31日
信用借款	\$ 2,234,393	\$ 2,478,560	\$ 2,583,367
擔保借款	600,864	622,889	188,963
小 計	\$ 2,835,257	\$ 3,101,449	\$ 2,772,330
減：一年內到期	(840,633)	(970,309)	(1,096,411)
合 計	\$ 1,994,624	\$ 2,131,140	\$ 1,675,919
利率區間	0.705%-1.91%	0.705%-1.88%	0.58%-2.005%

1. 上列銀行借款之擔保品，請參閱附註八之說明。
2. 上開信用借款合同規定，於借款期間應依會計師查核簽證之年度合併財務報告計算並維持特定之負債比率及利息保障倍數等財務比率。截至114年3月31日止，本集團長期借款未有違約之情事。
3. 上開子公司擔保借款合同規定，於借款期間應依會計師查核簽證之子公司年度財務報告計算並維持特定之流動比率、負債比率及利息保障倍數等財務比率。截至114年3月31日止，子公司長期借款未有違約之情事。
4. 本集團一般借款利率為1.69%-2.005%，子公司因適用中小企業加速投資行動方案獲得政府補助低利貸款303,035仟元，利率為0.705%-1.075%。

(十七)退休金

1. 確定提撥計畫

- (1) 本集團中之本公司及鴻勝化學科技(股)公司所適用「勞工退休金條例」之退休金制度，係屬政府管理之確定提撥退休計畫，依員工每月薪資6%提撥退休金至勞工保險局之個人專戶，員工退休金之支付依員工個人之退休金專戶及累積收益之金額採月退休金或一次退休金方式領取。
- (2) 本集團於114及113年1至3月依上開退休金辦法認列為費用之退休金成本分別為6,149仟元及5,794仟元。

2. 確定福利計畫

- (1) 本集團於114及113年1至3月認列之確定福利計畫相關退休金費用分別為57仟元及129仟元，上述係採用113年及112年12月31日精算決定之退休金成本率計算。
- (2) 本集團於113及112年度終了前，估算勞工退休專戶餘額不足給付次一年度內預估達到退休條件之勞工，而於114年及113年3月提撥差額至專戶並沖減淨確定福利負債分別為3,545仟元及0仟元。

(十八)普通股股本

項 目	114年1至3月		113年1至3月	
	股數(仟股)	金 額	股數(仟股)	金 額
1月1日及3月31日	250,000	\$ 2,500,000	250,000	\$ 2,500,000

1. 截至114年3月31日止，本公司額定資本額為4,000,000仟元，分為400,000仟股。

(十九)資本公積

項 目	114年3月31日	113年12月31日	113年3月31日
股票發行溢價	\$ 101,165	\$ 101,165	\$ 101,165
採用權益法認列關聯企業之份額	2,559	2,559	2,559
合 計	\$ 103,724	\$ 103,724	\$ 103,724

依公司法規定，超過票面金額發行股票所得之溢額及受領贈與之所得之資本公積，除得用於彌補虧損外，於公司無累積虧損時，得按股東原有股份之比例發給新股或現金。另依證券交易法之相關規定，以上開資本公積撥充資本時，每年以其合計數不超過實收資本額百分之十為限。公司非於盈餘公積填補資本虧損仍有不足時，不得以資本公積補充之。因採用權益法之投資所產生之資本公積，不得作為任何用途。

(二十)保留盈餘及股利政策

1. 依本公司章程之盈餘分派政策規定，公司年度總決算如有盈餘，除依法完納一切稅捐及彌補以往年度虧損外，應先就其餘額提存10%為法定盈餘公積，但法定盈餘公積已達本公司實收資本額時得不再提列，其餘再依法令規定提列或迴轉特別盈餘公積；如尚有餘額，併同以前年度累積未分配盈餘，由董事會視業務狀況酌予保留部份盈餘後，擬具盈餘分派議案，提請股東會決議分派股東股息紅利。

本公司產業正值營運成長期，獲利穩定且財務結構健全，未來數年仍有重大之擴廠計劃，惟考量公司應可自外界取得足夠之資金以支應該年度之重大資本支出，因此當年度所分派之股利中，現金股利不得低於股利總額之10%。

2. 法定盈餘公積除彌補公司虧損及按股東原有股份之比例發給新股或現金外，不得使用之，惟發給新股或現金者，以該項公積超過實收資本額百分之二十五之部分為限。

3. 特別盈餘公積

項 目	114年3月31日	113年12月31日	113年3月31日
其他權益借餘提列數	\$ 39,632	\$ 39,632	\$ 28,973
首次適用國際會計準則提列數	32,596	32,596	32,596
合 計	\$ 72,228	\$ 72,228	\$ 61,569

(1) 本公司分派盈餘時，依法令規定須就當年度資產負債表日之其他權益項目借方餘額提列特別盈餘公積始得分派，俟後其他權益項目借方餘額迴轉時，迴轉金額得列入可供分派盈餘中。

(2) 首次採用IFRSs時，依101年4月6日金管證發字第1010012865號函提列之特別盈餘公積，本公司於嗣後如有因使用、處分或重分類相關資產時，得就原提列特別盈餘公積之比例予以迴轉為可分配保留盈餘。

4. 本公司董事會於114年2月提議及股東會於113年5月通過之113及112年度盈餘分配案及每股股利如下：

項 目	盈餘分配案		每股股利(元)	
	113年度	112年度	113年度	112年度
法定盈餘公積	\$ 182,090	\$ 157,736		
特別盈餘公積(迴轉)	(47,462)	10,658		
普通股現金股利	625,000	800,000	\$ 2.50	\$ 3.20
普通股股票股利	500,000	-	2.00	-
合 計	\$ 1,259,628	\$ 968,394		

有關113年度之盈餘分配案，尚待114年5月召開之股東常會決議。

5. 有關董事會提議及股東會決議盈餘分派情形，請至臺灣證券交易所「公開資訊觀測站」查詢。

(二十一)其他權益

項 目	國外營運機構	透過其他綜合損益按	合 計
	財務報表換算之	公允價值衡量之金	
	兌換差額	融資產未實現(損)益	
114.1.1 餘額	\$ (87,825)	\$ 63,059	\$ (24,766)
國外營運機構財務報表 換算之兌換差額	9,178	-	9,178
透過其他綜合損益按公 允價值衡量之金融資產 未實現(損)益	-	(27,824)	(27,824)
採用權益法認列關聯企 業及合資之份額	28,951	-	28,951
114.3.31 餘額	\$ (49,696)	\$ 35,235	\$ (14,461)

項 目	國外營運機構	透過其他綜合損益按	合 計
	財務報表換算之	公允價值衡量之金	
	兌換差額	融資產未實現(損)益	
113.1.1 餘額	\$ (115,080)	\$ 42,852	\$ (72,228)
國外營運機構財務報表 換算之兌換差額	9,353	-	9,353
透過其他綜合損益按公 允價值衡量之金融資產 未實現(損)益	-	508	508
採用權益法認列關聯企 業及合資之份額	6,119	-	6,119
113.3.31 餘額	\$ (99,608)	\$ 43,360	\$ (56,248)

(二十二) 營業收入

項 目	114年1至3月	113年1至3月
客戶合約之收入		
出售產品收入	\$ 2,364,852	\$ 2,140,100
出售原料收入	370,142	480,119
倉儲收入	54,456	59,986
客戶合約銷貨收入總額	\$ 2,789,450	\$ 2,680,205
減：銷貨退回	(214)	(39)
銷貨折讓	(40,697)	(38,382)
客戶合約營業收入淨額	\$ 2,748,539	\$ 2,641,784
其他營業收入	4,665	7,196
營業收入淨額	\$ 2,753,204	\$ 2,648,980

1. 客戶合約之說明

(1) 係化工原料及製品(含電子級化學溶劑)之銷售及加工收入，主要對象為下游廠商，係以合約約定固定價格銷售。

(2) 提供儲槽供承租人存放原物料，屬於隨時間逐步滿足履約義務之倉儲收入。

2. 其他營業收入

來自營業租賃之租賃收益，係按直線基礎於租賃期間內認列為收入。

3. 客戶合約收入之細分如下：

本集團之收入可細分為下列主要服務線及地理區域：

114年1至3月：

主要地區市場	化 工 產 品	倉 儲	總 額
台 灣	\$ 2,133,444	\$ 54,456	\$ 2,187,900
韓 國	171,773	-	171,773
越 南	81,897	-	81,897
中國大陸	73,511	-	73,511
其他國家	233,458	-	233,458
合 計	\$ 2,694,083	\$ 54,456	\$ 2,748,539

主要服務線			
永安廠	\$ 2,466,838	\$ -	\$ 2,466,838
彰濱廠	227,245	-	227,245
洲際儲運中心	-	54,456	54,456
合計	<u>\$ 2,694,083</u>	<u>\$ 54,456</u>	<u>\$ 2,748,539</u>
收入認列時點			
於某一時點滿足履約義務	\$ 2,694,083	\$ -	\$ 2,694,083
隨時間逐步滿足履約義務	-	54,456	54,456
合計	<u>\$ 2,694,083</u>	<u>\$ 54,456</u>	<u>\$ 2,748,539</u>

113年1至3月：

主要地區市場	化工產品		倉儲		總額	
台灣	\$ 1,988,674	\$ 59,986	\$ -	\$ -	\$ 2,048,660	\$ 2,048,660
韓國	173,641	-	-	-	173,641	173,641
越南	104,571	-	-	-	104,571	104,571
泰國	75,557	-	-	-	75,557	75,557
其他國家	239,355	-	-	-	239,355	239,355
合計	<u>\$ 2,581,798</u>	<u>\$ 59,986</u>	<u>\$ -</u>	<u>\$ -</u>	<u>\$ 2,641,784</u>	<u>\$ 2,641,784</u>
主要服務線						
永安廠	\$ 2,370,475	\$ -	\$ -	\$ -	\$ 2,370,475	\$ 2,370,475
彰濱廠	211,323	-	-	-	211,323	211,323
洲際儲運中心	-	59,986	-	-	59,986	59,986
合計	<u>\$ 2,581,798</u>	<u>\$ 59,986</u>	<u>\$ -</u>	<u>\$ -</u>	<u>\$ 2,641,784</u>	<u>\$ 2,641,784</u>
收入認列時點						
於某一時點滿足履約義務	\$ 2,581,798	\$ -	\$ -	\$ -	\$ 2,581,798	\$ 2,581,798
隨時間逐步滿足履約義務	-	59,986	-	-	59,986	59,986
合計	<u>\$ 2,581,798</u>	<u>\$ 59,986</u>	<u>\$ -</u>	<u>\$ -</u>	<u>\$ 2,641,784</u>	<u>\$ 2,641,784</u>

4. 合約餘額

本集團認列客戶合約收入相關之應收款、合約資產及合約負債如下：

項 目	114年3月31日	113年12月31日	113年3月31日	113年1月1日
應收款項(註)	\$ 1,392,344	\$ 1,454,390	\$ 1,303,223	\$ 1,336,502
合約資產	-	-	-	-
合計	<u>\$ 1,392,344</u>	<u>\$ 1,454,390</u>	<u>\$ 1,303,223</u>	<u>\$ 1,336,502</u>
合約負債—流動	\$ 15,635	\$ 14,776	\$ 25,892	\$ 5,720

(註)係包含應收票據及應收帳款，不含應收租賃款。

(1) 合約資產及合約負債的重大變動

合約資產及合約負債之變動主要係來自滿足履約義務之時點與客戶付款時點之差異，並無其他重大變動。

(2) 合約資產備抵損失：無。

(3) 來自期初合約負債及前期已滿足之履約義務於當期認列為收入之金額如下：

當期認列為收入之金額	114年1至3月	113年1至3月
來自期初合約負債商品銷貨	\$ 14,776	\$ 5,720
來自前期已滿足之履約義務	\$ -	\$ -

(二十三) 員工福利、折舊及攤銷費用

性質別	114年1至3月		
	屬於營業成本者	屬於營業費用者	合計
員工福利費用			
薪資費用	\$ 63,735	\$ 117,146	\$ 180,881
勞健保費用	6,209	18,171	24,380
退休金費用(註1)	2,639	3,766	6,405
其他員工福利費用	2,231	4,928	7,159
折舊費用	112,395	53,239	165,634
攤銷費用(註2)	209	2,111	2,320
合計	\$ 187,418	\$ 199,361	\$ 386,779

註1：包含人員離職額外支付離職(退休)金199仟元。

註2：包含其他非流動資產之攤銷31仟元。

性質別	113年1至3月		
	屬於營業成本者	屬於營業費用者	合計
員工福利費用			
薪資費用	\$ 57,594	\$ 173,238	\$ 230,832
勞健保費用	4,471	7,412	11,883
退休金費用	2,176	3,747	5,923
其他員工福利費用	2,013	7,614	9,627
折舊費用	100,533	67,002	167,535
攤銷費用(註1)	133	1,722	1,855
合計	\$ 166,920	\$ 260,735	\$ 427,655

註1：包含其他非流動資產之攤銷19仟元。

1. 依本公司章程規定，本公司年度如有獲利，應提撥不低於6%為員工酬勞及不得高於3%為董事酬勞。但公司尚有累積虧損時，應預先保留彌補數額。114及113年1至3月估列員工酬勞分別為43,984仟元及39,503仟元，係按前述稅前利益之不低於6%估列；114及113年1至3月估列董事酬勞分別為18,480仟元及14,940仟元，係按前述稅前利益之不高於3%估列。年度財務報告通過發布日後若金額仍有變動，則依會計估計變動處理，於次一年度調整入帳。

2. 本公司於114年2月26日及113年2月21日董事會分別決議通過113及112年度員工酬勞及董事酬勞，以及財務報告認列之相關金額如下：

項 目	113 年 度		112 年 度	
	員工酬勞	董事酬勞	員工酬勞	董事酬勞
決議配發金額	\$ 175,339	\$ 72,400	\$ 162,927	\$ 63,000
年度財務報告認列金額	175,339	72,400	162,927	63,000
差異金額	\$ -	\$ -	\$ -	\$ -

上列員工酬勞均係以現金形式發放。

3. 本公司董事會通過之員工酬勞及董事酬勞相關資訊，請至臺灣證券交易所「公開資訊觀測站」查詢。

(二十四)利息收入

項 目	114 年 1 至 3 月	113 年 1 至 3 月
利息收入	\$ 314	\$ 383

(二十五)其他收入

項 目	114 年 1 至 3 月	113 年 1 至 3 月
其他租金收入	\$ -	\$ 900
附屬服務收入	9,296	5,404
股利收入	7,040	3,726
其 他	102	10,924
合 計	\$ 16,438	\$ 20,954

(二十六)其他利益及損失

項 目	114 年 1 至 3 月	113 年 1 至 3 月
淨外幣兌換利益(損失)	\$ (3,356)	\$ 12,402
處分不動產、廠房及設備利益(損失)	390	95
什 項 支 出	(6,267)	(3,532)
合 計	\$ (9,233)	\$ 8,965

(二十七)財務成本

項 目	114 年 1 至 3 月	113 年 1 至 3 月
銀行借款之利息	\$ 14,054	\$ 12,376
租賃負債之利息	235	250
其他利息支出	13	13
減：符合要件之資產資本化金額	-	-
財 務 成 本	\$ 14,302	\$ 12,639

(二十八) 所得稅

1. 所得稅費用組成部分

項 目	114 年 1 至 3 月	113 年 1 至 3 月
<u>當期所得稅</u>		
當期所產生之所得稅	\$ 123,156	\$ 113,170
以前年度所得稅高低估	(16,500)	-
未分配盈餘加徵稅額	-	-
當年度所得稅總額	<u>\$ 106,656</u>	<u>\$ 113,170</u>
<u>遞延所得稅</u>		
暫時性差異之原始產生及迴轉	\$ (6,983)	\$ (14,150)
遞延所得稅費用	\$ (6,983)	\$ (14,150)
所得稅費用(利益)	<u>\$ 99,673</u>	<u>\$ 99,020</u>

2. 與其他綜合損益相關之所得稅費用(利益)：

項 目	114 年 1 至 3 月	113 年 1 至 3 月
國外營運機構財務報表換算之兌換差額	<u>\$ 2,294</u>	<u>\$ 2,338</u>

3. 本集團適用中華民國所得稅法之個體所適用之稅率為20%，未分配盈餘所適用之稅率為5%；其他轄區所產生之稅額係依各相關轄區適用之稅率計算。

4. 本公司營利事業所得稅除110年度申報案尚在審查外，業經稅捐稽徵機關核定至111年度。

(二十九) 其他綜合損益

項 目	114 年 1 至 3 月		
	稅 前	所得稅(費用)利益	稅後淨額
不重分類至損益之項目：			
透過其他綜合損益按公允價值衡量之權益工具投資未實現評價損益	\$ (27,824)	\$ -	\$ (27,824)
小 計	<u>\$ (27,824)</u>	<u>\$ -</u>	<u>\$ (27,824)</u>
後續可能重分類至損益之項目：			
國外營運機構財務報表換算之兌換差額	\$ 11,472	\$ (2,294)	\$ 9,178
採用權益法認列關聯企業及合資之份額			
國外營運機構財務報表換算之兌換差額	28,951	-	28,951
小 計	<u>\$ 40,423</u>	<u>\$ (2,294)</u>	<u>\$ 38,129</u>
認列於其他綜合損益	<u>\$ 12,599</u>	<u>\$ (2,294)</u>	<u>\$ 10,305</u>

項 目	113 年 1 至 3 月		
	稅 前	所得稅(費用)利益	稅後淨額
不重分類至損益之項目：			
透過其他綜合損益按公允價值衡量之權益工具投資未實現評價損益	\$ 508	\$ -	\$ 508
小 計	<u>\$ 508</u>	<u>\$ -</u>	<u>\$ 508</u>

後續可能重分類至損益之項目：

國外營運機構財務報表換算之兌換差額	\$ 11,691	\$ (2,338)	\$ 9,353
採用權益法認列關聯企業及合資之份額			
國外營運機構財務報表換算之兌換差額	6,119	-	6,119
小計	\$ 17,810	\$ (2,338)	\$ 15,472
認列於其他綜合損益	\$ 18,318	\$ (2,338)	\$ 15,980

(三十) 普通股每股盈餘

項 目	114 年 1 到 3 月	113 年 1 到 3 月
A. 基本每股盈餘：		
本期淨利(A)	\$ 475,230	\$ 400,864
本期流通在外加權平均股數(仟股)(B)	250,000	250,000
基本每股盈餘(稅後)(A)/(B)(元)	\$ 1.90	\$ 1.60
B. 稀釋每股盈餘：		
本期淨利	\$ 475,230	\$ 400,864
具稀釋作用之潛在普通股之影響	-	-
計算稀釋每股盈餘之本期淨利(C)	\$ 475,230	\$ 400,864
本期流通在外加權平均股數(仟股)	250,000	250,000
員工酬勞影響數(註)	1,038	811
計算稀釋每股盈餘之加權平均流通在外股數(仟股)(D)	251,038	250,811
稀釋每股盈餘(稅後)(元)(C)/(D)	\$ 1.89	\$ 1.60

(註)若本公司得選擇以股票或現金發放員工酬勞，則計算稀釋每股盈餘時，假設員工酬勞將採發放股票方式，並於該潛在普通股具有稀釋作用時計入加權平均流通在外股數，以計算稀釋每股盈餘。於次年度決議員工酬勞發放股數前計算稀釋每股盈餘時，亦繼續考量該等潛在普通股之稀釋作用。

七、關係人交易

(一) 母公司與最終控制者：

本公司為本集團之最終控制者。

(二) 關係人名稱及關係

關係人名稱	與合併公司之關係
和勝倉儲(股)公司	關聯企業
上海聯勝化工有限公司	關聯企業
上海豪勝化工有限公司	關聯企業
佳勝科技(股)公司	其他關係人
寧漢企業(股)公司	其他關係人
和眾技術服務(股)公司	其他關係人

(三)與關係人間之重大交易事項

1. 營業收入：

項目	關係人類別	114年1至3月	113年1至3月
銷貨收入	其他關係人	\$ -	\$ 2,820

上開銷貨價格與一般客戶相當，收款條件則為2至3個月內收款，惟經雙方協議得以延後收款。

2. 進 貨：

關係人類別	114年1至3月	113年1至3月
關聯企業	\$ 544	\$ 566

上開進貨價格與一般客戶相當，付款條件則為3個月內付款，惟經雙方協議得以延後付款。

3. 合約資產：無。

4. 合約負債：無。

5. 應收關係人款項（不含對關係人放款及合約資產）：

項目/關係人類別	114年3月31日	113年12月31日	113年3月31日
應收帳款			
其他關係人	\$ -	\$ 859	\$ 2,961
其他應收款			
關 聯 企 業	\$ 4	\$ 23	\$ 6

6. 應付關係人款項（不含向關係人借款）：無。

7. 預付款項：無。

8. 財產交易：無。

9. 承租協議：

(1) 承租所取得之使用權資產

項目	關係人類別	114年1至3月	113年1至3月
取得使用權資產	其他關係人	\$ -	\$ -

項目	關係人類別	114年3月31日	113年12月31日	113年3月31日
租賃負債	其他關係人	\$ 654	\$ 747	\$ 95

項 目	關係人類別	114年1至3月	113年1至3月
利息費用	其他關係人	\$ 2	\$ 3

上開租賃條件係依合約約定，並按月支付租金。

10. 對關係人放款：無。

11. 向關係人借款：無。

12. 背書保證：

本集團基於業務需要，截至114年3月31日、113年12月31日及113年3月31日為關係人背書保證如下：

關係人類別	114年3月31日	113年12月31日	113年3月31日
關聯企業			
和勝倉儲(股)公司	\$ 238,434	\$ 238,434	\$ 296,450

13. 其他：

(1) 各項費用

關係人類別	114年1至3月	113年1至3月	交易性質
其他關係人	\$ 20	\$ 140	修繕費等

(2) 各項收入

關係人類別	114年1至3月	113年1至3月	交易性質
關聯企業	\$ 4	\$ 6	背書保證服務收入

(四) 主要管理階層薪酬資訊

項 目	114年1至3月	113年1至3月
薪資及其他短期員工福利	\$ 22,480	\$ 17,893
退職後福利	49	27
合 計	\$ 22,529	\$ 17,920

八、質押之資產

下列資產已提供為各項借款及履約保證之擔保品：

項 目	114年3月31日	113年12月31日	113年3月31日
不動產、廠房及設備(淨額)	\$ 1,457,178	\$ 1,457,508	\$ 686,861
其他金融資產—流動	50,951	50,951	54,014
合 計	\$ 1,508,128	\$ 1,508,459	\$ 740,875

九、重大或有負債及未認列之合約承諾

(一) 截至114年3月31日、113年12月31日及113年3月31日止，本集團因貸款額度等保證而開立之保證票據分別為7,716,920仟元(含美金55,600仟元)、7,495,354仟元(含美金55,600仟元)及7,650,200仟元(含美金55,600仟元)。

(二) 截至114年3月31日、113年12月31日及113年3月31日止，本集團為工程履約保證、確保貸款債權等而收受之存入保證票據分別為241,953仟元、198,833仟元及384,530仟元。

(三) 截至114年3月31日、113年12月31日及113年3月31日止，金融機構對本集團依經濟部企業創新研發計畫向台北市電腦商業同業公會之保證金額分別為10,795仟元、10,795仟元及3,155仟元。

(四)截至114年3月31日、113年12月31日及113年3月31日止，本集團已開立未使用信用狀明細如下：

單位：仟元

項 目	114年3月31日	113年12月31日	113年3月31日
信用狀金額	USD 806	USD 3,556	USD 7,022

(五)截至114年3月31日、113年12月31日及113年3月31日止，本集團因進口貨物而經由銀行承兌匯票之金額如下：

單位：仟元

項 目	114年3月31日	113年12月31日	113年3月31日
承兌匯票	USD 2,503	USD 8,102	USD 1,856

(六)截至114年3月31日、113年12月31日及113年3月31日止，本集團為他人背書保證之情形，請參閱附註七(三)12.與附註十三之說明。

(七)本集團部份不動產、廠房及設備無法以公司名義登記，乃暫時登記孫靜源名下，請參閱附註六(九)之說明。

(八)本集團為擴大產能而增購設備，已簽約但尚未發生之重大資本支出之明細如下：
114年3月31日：

項 目	合 約 金 額	已投入金額	預計完工/過戶年度
PM二場專案工程	\$ 527,536	\$ 117,666	116年度
第三廠房生產設備建置	128,816	121,866	114年度
崙尾一期溶劑新廠	304,228	180,268	115年度

113年12月31日：

項 目	合 約 金 額	已投入金額	預計完工/過戶年度
調合槽製作工程三期	\$ 156,782	\$ 156,782	114年度
第三廠房生產設備建置	162,294	155,344	114年度

113年3月31日：

項 目	合 約 金 額	已投入金額	預計完工/過戶年度
調合槽製作工程三期	\$ 156,450	\$ 155,218	113年度
純化七場工程專案	262,399	228,502	116年度
純化製程 PMAHQ 擴建工程二期	138,000	41,964	116年度
第三廠房生產設備建置	195,550	107,473	113年度
彰濱廠二期土地	601,756	115,327	113年度

十、重大之災害損失：無。

十一、重大之期後事項：無。

十二、其他

(一)期中營運之季節性或週期性之解釋

本集團之營運不受季節性或週期性因素影響。

(二)資本風險管理

本集團資本風險管理之方式與113年度合併財務報告所述者並無重大變動，相關說明請參閱113年度合併財務報告附註十二(一)。

(三)金融工具

1. 金融工具之財務風險

財務風險管理政策

本集團日常營運受多項財務風險之影響，包含市場風險(包括匯率風險、利率風險及價格風險)、信用風險及流動性風險。為降低相關財務風險，本集團致力於辨認、評估並規避市場之不確定性，以降低市場變動對公司財務績效之潛在不利影響。

本集團之重要財務活動，係經董事會依相關規範及內部控制制度進行覆核。於財務計畫執行期間，本集團必須恪遵關於整體財務風險管理及權責劃分之相關財務操作程序。

重大財務風險之性質及程度

(1) 市場風險

A. 匯率風險

(A) 重大財務風險之性質及程度，與113年度合併財務報告所述者，並無重大變動，相關說明請參閱113年度合併財務報告附註十二(二)。

(B) 匯率暴險及敏感度分析

	外幣	匯率	114年3月31日			
			帳列金額 (新台幣)	敏感度分析		
				變動幅度	損益影響	權益影響
(外幣：功能性貨幣)						
<u>金融資產</u>						
<u>貨幣性項目</u>						
美金:新台幣	7,723	33.20	256,448	升值1%	2,564	-
<u>非貨幣性項目</u>						
人民幣:美金	50,721	0.1377	231,946	升值1%	-	2,319
人民幣:港幣	67,484	1.0715	308,615	升值1%	-	3,086
<u>金融負債</u>						
<u>貨幣性項目</u>						
美金:新台幣	3,947	33.20	131,062	升值1%	(1,311)	-

113 年 12 月 31 日						
	外 幣	匯 率	帳列金額 (新台幣)	敏感度分析		
				變動幅度	損益影響	權益影響
(外幣:功能性貨幣)						
金融資產						
貨幣性項目						
美金:新台幣	9,744	32.785	319,443	升值 1%	3,194	-
美金:港幣	509	7.7653	16,684	升值 1%	167	-
非貨幣性項目						
人民幣:美金	50,002	0.1366	223,910	升值 1%	-	2,239
人民幣:港幣	66,640	1.0606	298,405	升值 1%	-	2,984
金融負債						
貨幣性項目						
美金:新台幣	5,220	32.785	171,138	升值 1%	(1,711)	-

113 年 3 月 31 日						
	外 幣	匯 率	帳列金額 (新台幣)	敏感度分析		
				變動幅度	損益影響	權益影響
(外幣:功能性貨幣)						
金融資產						
貨幣性項目						
美金:新台幣	9,905	32	316,970	升值 1%	3,170	-
非貨幣性項目						
人民幣:美金	50,753	0.1378	223,719	升值 1%	-	2,237
人民幣:港幣	65,405	1.078	288,303	升值 1%	-	2,883
金融負債						
貨幣性項目						
美金:新台幣	5,258	32	168,254	升值 1%	(1,683)	-

新台幣之幣值若相對於上述貨幣升值時，若所有其他之變動因子維持不變，於114年及113年3月31日反映於上述貨幣之金額會有相等但相反方向之影響。

(C) 本集團貨幣性項目因匯率波動具重大影響於114及113年1至3月認列之全部兌換淨(損)益(含已實現及未實現)彙總金額分別為(3,356)仟元及12,402仟元。

B. 價格風險

由於本集團持有權益工具投資，因此本集團暴露於權益工具之價格風險。本集團之權益工具投資於合併資產負債表中，係分類為透過其他綜合損益按公允價值衡量之金融資產。

本集團主要投資於國內(外)未上市櫃公司之權益工具，此等權益工具之價格會因該投資標的未來價值之不確定性而受影響。

若權益工具價格上漲或下跌1%，114及113年1至3月稅後其他綜合損益將因透過其他綜合損益按公允價值衡量金融資產之公允價值上升或下跌而增加(減少)分別為1,930仟元及2,011仟元。

C. 利率風險

本集團於報導日受利率暴險之金融資產及金融負債帳面金額如下：

項 目	帳 面 金 額		
	114年3月31日	113年12月31日	113年3月31日
具公允價值利率風險：			
金融資產	\$ 43,951	\$ 43,951	\$ 47,047
金融負債	(145,749)	(146,585)	(149,075)
淨 額	\$ (101,798)	\$ (102,634)	\$ (102,028)
具現金流量利率風險：			
金融資產	\$ 265,443	\$ 379,562	\$ 329,784
金融負債	(2,905,257)	(3,416,523)	(2,957,330)
淨 額	\$ (2,639,814)	\$ (3,036,961)	\$ (2,627,546)

(A) 具公允價值利率風險之敏感度分析

本集團未將任何固定利率之金融資產及負債分類為透過損益按公允價值衡量及透過其他綜合損益按公允價值衡量之金融資產，亦未指定衍生工具(利率交換)作為公允價值避險會計模式下之避險工具。因此，報導日利率之變動將不會影響損益及其他綜合淨利。

(B) 具現金流量利率風險之敏感度分析

本集團之變動利率之金融工具係屬浮動利率之資產(債務)，故市場利率變動將使其有效利率隨之變動，而使未來現金流量產生波動。市場利率每變動1%，將使114及113年1至3月淨利將各變動6,600千元及6,569千元。

(2) 信用風險

信用風險係指交易對方違反合約義務並對本集團造成財務損失之風險。本集團之信用風險，主要係來自於營運活動產生之應收款項，及投資活動產生之銀行存款及其他金融工具。營運相關信用風險與財務信用風險係分別管理。

A. 營運相關信用風險

為維持應收帳款的品質，本集團已建立營運相關信用風險管理之程序。

個別客戶的風險評估係考量包括該客戶之財務狀況、本集團內部信用評等、歷史交易記錄及目前經濟狀況等多項可能影響客戶付款能力之因素。

B. 財務信用風險

銀行存款及其他金融工具之信用風險，係由本集團財務部門衡量並監控。由於本集團之交易對象及履約他方均係信用良好之銀行及具投資等級以上之金融機構、公司組織及政府機關，無重大之履約疑慮，故無重大之信用風險。另本集團並無分類為按攤銷後成本及分類為透過其他綜合損益按公允價值衡量之債務工具投資。

(A) 信用集中風險

截至114年3月31日、113年12月31日及113年3月31日，前十大客戶之應收帳款餘額占本集團應收帳款餘額之百分比分別為70%、64%及63%，有信用集中風險，其餘應收帳款之信用集中風險相對並不重大。

(B) 預期信用減損損失之衡量

(a) 應收帳款：係採簡化作法，請參閱附註六(三)之說明。

(b) 信用風險是否顯著增加之判斷依據：無。(本集團並無分類為按攤銷後成本及分類為透過其他綜合損益按公允價值衡量之債務工具投資)

(C) 持有擔保品及其他信用增強來規避金融資產之信用風險：

合併資產負債表所認列之金融資產及本集團所持有作為擔保之擔保品、淨額交割總約定及其他信用增強對信用風險最大暴險金額有關之財務影響相關資訊如下表所示：

114年3月31日	帳面金額	信用風險最大暴險減少金額			合計
		擔保品	淨額交割總約定	其他信用增強	
適用 IFRS 9 減損規定且已信用減損之金融工具	\$ -	\$ -	\$ -	\$ -	\$ -
不適用 IFRS 9 減損規定之金融工具：					
透過其他綜合損益按公允價值衡量之權益工具投資	192,990	-	-	-	-
合計	\$ 192,990	\$ -	\$ -	\$ -	\$ -

113年12月31日	帳面金額	信用風險最大暴險減少金額			合計
		擔保品	淨額交割總約定	其他信用增強	
適用 IFRS 9 減損規定且已信用減損之金融工具	\$ -	\$ -	\$ -	\$ -	\$ -
不適用 IFRS 9 減損規定之金融工具：					
透過其他綜合損益按公允價值衡量之權益工具投資	220,814	-	-	-	-
合計	\$ 220,814	\$ -	\$ -	\$ -	\$ -

113年3月31日	帳面金額	信用風險最大暴險減少金額			合計
		擔保品	淨額交割總約定	其他信用增強	
適用 IFRS 9 減損規定且已信用減損之金融工具	\$ -	\$ -	\$ -	\$ -	\$ -
不適用 IFRS 9 減損規定之金融工具：					
透過其他綜合損益按公允價值衡量之權益工具投資	201,115	-	-	-	-
合計	\$ 201,115	\$ -	\$ -	\$ -	\$ -

(3) 流動性風險

A. 概述：

本集團管理流動性風險之目標與政策，與113年度合併財務報告所述者無重大變動，相關說明請參閱113年度合併財務報告附註十二(二)。

B. 下表係按到期日及未折現之到期金額彙總列示本集團已約定還款期間之金融負債分析：

114年3月31日							
非衍生金融負債	6個月以內	7-12個月	1-2年	2-5年	超過5年	合約現金流量	帳面金額
短期借款	\$ 70,000	\$ -	\$ -	\$ -	\$ -	\$ 70,000	\$ 70,000
應付票據	9,183	-	-	-	-	9,183	9,183
應付帳款	492,683	-	-	-	-	492,683	492,683
其他應付款	1,147,994	57,948	18,480	-	-	1,224,422	1,224,422
租賃負債	2,140	2,104	4,186	11,707	140,772	160,909	145,749
長期借款(含一年內)	622,300	218,333	1,118,722	875,902	-	2,835,257	2,835,257
存入保證金	1,546	2,646	76	2,659	-	6,927	6,927
合計	\$ 2,345,846	\$ 281,031	\$ 1,141,465	\$ 890,268	\$ 140,772	\$ 4,799,381	\$ 4,784,221

租賃負債到期分析之進一步資訊如下：

							未折現之租賃
	短於1年	1-5年	5-10年	10-15年	15-20年	20年以上	給付總額
租賃負債	\$ 4,244	\$ 15,893	\$ 48,479	\$ 56,824	\$ 24,737	\$ 10,732	\$ 160,909

113年12月31日							
非衍生金融負債	6個月以內	7-12個月	1-2年	2-5年	超過5年	合約現金流量	帳面金額
短期借款	\$ 215,074	\$ 100,000	\$ -	\$ -	\$ -	\$ 315,074	\$ 315,074
應付票據	9,285	-	-	-	-	9,285	9,285
應付帳款	501,414	-	-	-	-	501,414	501,414
其他應付款	1,215,955	72,400	-	-	-	1,288,355	1,288,355
租賃負債	2,140	2,104	4,280	11,707	141,747	161,978	146,585
長期借款(含一年內)	367,414	602,895	1,540,444	590,696	-	3,101,449	3,101,449
存入保證金	2,547	2,646	-	1,662	-	6,855	6,855
合計	\$ 2,313,829	\$ 780,045	\$ 1,544,724	\$ 604,065	\$ 141,747	\$ 5,384,410	\$ 5,369,017

租賃負債到期分析之進一步資訊如下：

							未折現之租賃
	短於1年	1-5年	5-10年	10-15年	15-20年	20年以上	給付總額
租賃負債	\$ 4,244	\$ 15,987	\$ 46,731	\$ 56,612	\$ 26,697	\$ 11,707	\$ 161,978

113年3月31日							
非衍生金融負債	6個月以內	7-12個月	1-2年	2-5年	超過5年	合約現金流量	帳面金額
短期借款	\$ 185,000	\$ -	\$ -	\$ -	\$ -	\$ 185,000	\$ 185,000
應付票據	7,770	-	-	-	-	7,770	7,770
應付帳款	490,905	-	-	-	-	490,905	490,905
其他應付款	956,886	50,819	14,940	-	-	1,022,645	1,022,645
租賃負債	2,140	2,104	4,280	11,991	144,674	165,189	149,075
長期借款(含一年內)	796,383	300,028	1,047,905	628,014	-	2,772,330	2,772,330
存入保證金	2,151	1,002	2,715	1,587	-	7,455	7,455
合計	\$ 2,441,235	\$ 353,953	\$ 1,069,840	\$ 641,592	\$ 144,674	\$ 4,651,294	\$ 4,635,180

租賃負債到期分析之進一步資訊如下：

租賃負債	短於1年	1-5年	5-10年	10-15年	15-20年	20年以上	未折現之租賃 給付總額
	\$ 4,244	\$ 16,271	\$ 40,907	\$ 55,905	\$ 33,228	\$ 14,634	\$ 165,189

本集團並不預期到期日分析之現金流量發生時點會顯著提早或實際金額會有顯著不同。

2. 金融工具之種類

	114年3月31日	113年12月31日	113年3月31日
<u>金融資產</u>			
按攤銷後成本衡量之金融資產			
現金及約當現金	\$ 258,925	\$ 373,079	\$ 323,220
應收票據及帳款(含關係人)	1,392,344	1,455,165	1,304,078
其他應收款	32,470	24,631	10,597
其他金融資產—流動	50,951	50,951	54,014
存出保證金	104,830	105,687	42,940
透過其他綜合損益按公允價值 衡量之金融資產—非流動	192,990	220,814	201,115
<u>金融負債</u>			
按攤銷後成本衡量之金融負債			
短期借款	70,000	315,074	185,000
應付票據及帳款(含關係人)	501,886	510,699	498,675
其他應付款	1,224,422	1,288,355	1,022,645
租賃負債(含一年內)	145,749	146,585	149,075
長期負債(含一年內)	2,835,257	3,101,449	2,772,330
存入保證金	6,927	6,855	7,455

(四)公允價值資訊：

1. 本集團非以公允價值衡量之金融資產及金融負債之公允價值資訊請詳附註十二(四)3.說明。本集團以成本衡量之投資性不動產的公允價值資訊請詳附註六(十一)說明。

2. 公允價值之三等級定義

第一等級：

該等級之輸入值係指工具於活絡市場中，相同工具之活絡市場公開報價。活絡市場係指符合以下所有條件之市場：在市場交易之商品具同質性；隨時可於市場中尋得具意願之買賣雙方且價格資訊可為大眾取得。本集團投資之上市櫃股票投資、受益憑證，屬於熱門券之臺灣中央政府債券投資及有活絡市場公開報價之衍生工具等公允價值皆屬之。

第二等級：

該等級之輸入值係指除活絡市場公開報價以外之可觀察價格，包括直接(如價格)或間接(如自價格推導而來)自活絡市場取得之可觀察輸入值。

第三等級：

該等級之輸入值係指係指衡量公允價值之投入參數並非根據市場可取得之可觀察輸入值。本集團投資之無活絡市場之權益工具投資屬之。

3. 非按公允價值衡量之金融工具：

本集團非以公允價值衡量之金融工具，如現金及約當現金、應收票據及款項、其他應收款、其他金融資產、存出保證金、短期借款、應付款項、其他應付款、租賃負債、長期借款及存入保證金之帳面金額，係公允價值合理之近似值。

4. 公允價值之等級資訊：

本集團之以公允價值衡量之金融工具係皆以重複性為基礎按公允價值衡量，本集團公允價值等級資訊如下表所示：

項 目	114年3月31日			
	第一等級	第二等級	第三等級	合計
資 產				
<u>重複性公允價值</u>				
透過其他綜合損益按公允價值衡量之金融資產				
權益證券				
國內未上市(櫃)股票	\$ -	\$ -	\$ 128,371	\$ 128,371
國外未上市(櫃)股票	-	-	64,619	64,619
合 計	\$ -	\$ -	\$ 192,990	\$ 192,990

項 目	113年12月31日			
	第一等級	第二等級	第三等級	合計
資 產				
<u>重複性公允價值</u>				
透過其他綜合損益按公允價值衡量之金融資產				
權益證券				
國內未上市(櫃)股票	\$ -	\$ -	\$ 149,756	\$ 149,756
國外未上市(櫃)股票	-	-	71,058	71,058
合 計	\$ -	\$ -	\$ 220,814	\$ 220,814

項 目	113年3月31日			
	第一等級	第二等級	第三等級	合計
資 產				
<u>重複性公允價值</u>				
透過其他綜合損益按公允價值衡量之金融資產				
權益證券				
國內未上市(櫃)股票	\$ -	\$ -	\$ 141,811	\$ 141,811
國外未上市(櫃)股票	-	-	59,304	59,304
合 計	\$ -	\$ -	\$ 201,115	\$ 201,115

5. 以公允價值衡量之工具的公允價值評價技術：

(1) 本集團採用活絡市場公開報價作為公允價值輸入值者：無。

(2) 除有活絡市場之金融工具外，其餘金融工具之公允價值係以評價技術或參考交易對手報價取得。透過評價技術所取得之公允價值可參照其他實質上條件及特性相似之金融工具之現時公允價值、現金流量折現法或以其他評價技術，包括以資產負債表日可取得之市場資訊運用模型計算而得。

本集團持有之無活絡市場之未上市(櫃)公司股票主係以市場法估計公允價值，其判定係參考同類型公司評價、第三方報價、公司淨值及營運狀況評估之。用於公允價值衡量之重大不可觀察輸入值如下表所示：

項目	評價技術	重大不可觀察輸入值		輸入值與公允價值關係
		察輸入值	區間	
透過其他綜合損益按公允價值衡量之金融資產-股票	市場法	缺乏流通性折價率	20%~30%	缺乏流通性之程度越高，公允價值估計數越低。

6. 第一等級與第二等級間之移轉：無。

7. 第三等級之變動明細表—透過其他綜合損益按公允價值衡量之金融資產—未上市櫃股票

項 目	114 年 1 至 3 月	113 年 1 至 3 月
期 初 餘 額	\$ 220,814	\$ 200,607
本 期 取 得	-	-
認 列 於 損 益	-	-
認 列 於 其 他 綜 合 損 益	(27,824)	508
期 末 餘 額	\$ 192,990	\$ 201,115

8. 公允價值歸類於第三等級之評價流程：

本集團對於公允價值歸類於第三等級之評價流程係藉獨立來源資料使評價結果貼近市場狀態，並定期進行金融工具之獨立公允價值驗證與覆核，以確保評價結果係屬合理。

(五) 金融資產移轉：無。

(六) 金融資產及金融負債之互抵：無。

十三、附註揭露事項

(一) 重大交易事項相關資訊(合併沖銷前)

1. 資金貸與他人者：無。

2. 他人背書保證者：附表一。

3. 期末持有之重大有價證券：附表二。

4. 與關係人進、銷貨之金額達新台幣一億元或實收資本額百分之二十以上者：附表三。

5. 應收關係人款項達新台幣一億元或實收資本額百分之二十以上者：無。

6. 母子公司間業務關係交易往來情形：附表四。

(二) 轉投資事業相關資訊：附表五。

(三) 大陸投資資訊：附表六。

附表一

勝一化工股份有限公司及其子公司
為他人背書保證
民國 114 年 3 月 31 日

單位：新台幣仟元

編號 (註 1)	背書保證者公司 名稱	被背書保證對象		對單一企業背 書保證限額 (註 3)	本期最高背書 保證餘額	期末背書 保證餘額	實際動支金額	以財產擔保之背 書保證金額	累計背書保證金 額佔最近期財務 報表淨值之比率	背書保證最高 限額 (註 4)	屬母公司 對子公司 背書保證	屬子公司 對母公司 背書保證	屬對大陸地 區背書保證
		公司名稱	關係 (註 2)										
0	勝一化工(股)公 司	和勝倉儲(股)公司	6	10,258,501	238,434	238,434	36,485	-	2.32%	10,258,501	N	N	N
		鴻勝化學科技(股)公司	2	10,258,501	1,820,000	1,820,000	573,562	-	17.74%	10,258,501	Y	N	N

註 1：編號欄之說明如下：

- (1) 發行人填 0。
- (2) 被投資公司按公司別由阿拉伯數字 1 開始依序編號。

註 2：背書保證者與被背書保證對象之關係有下列 7 種，標示種類即可：

- (1) 有業務往來之公司。
- (2) 公司直接及間接持有表決權之股份超過百分之五十之公司。
- (3) 直接及間接對公司持有表決權之股份超過百分之五十之公司。
- (4) 公司直接及間接持有表決權股份達百分之九十以上之公司間。
- (5) 基於承攬工程需要之同業間或共同起造人間依合約規定互保之公司。
- (6) 因共同投資關係由全體出資股東依其持股比率對其背書保證之公司。
- (7) 同業間依消費者保護法規範從事預售屋銷售合約之履約保證連帶擔保。

註 3：本公司對單一企業背書保證之限額以不逾本公司淨值之 100% 為限。

註 4：本公司背書保證最高限額以不逾本公司淨值之 100% 為限。

附表二

勝一化工股份有限公司及其子公司
 期末持有之重大有價證券
 民國 114 年 3 月 31 日

單位：仟股/單位；新台幣仟元

持有之公司	有價證券種類及名稱	與有價證券發行人之關係	帳列科目	期 末				備註
				股 數	帳面金額	持股比例	公允價值	
勝一化工(股)公司	股票/馬來西亞源勝化學工業有限公司	本公司董事為該公司董事	透過其他綜合損益按公允價值衡量之金融資產	3,800	64,619	19.00%	64,619	
	股票/佳勝科技(股)公司	本公司董事長為該公司董事	透過其他綜合損益按公允價值衡量之金融資產	8,017	127,511	13.04%	127,511	
	股票/林口育樂事業(股)公司	無	透過其他綜合損益按公允價值衡量之金融資產	-	860	0.10%	860	
		合 計			192,990		192,990	

附表三

勝一化工股份有限公司及其子公司
與關係人進、銷貨之金額達新台幣一億元或實收資本額百分之二十以上明細表
民國 114 年 1 月 1 日至 3 月 31 日

單位：新台幣仟元

進(銷)貨之公司	交易對象	關係	交易情形				交易條件與一般交易不同之情形及原因		應收(付)票據、帳款		備註
			進(銷)貨	金額	佔進(銷)貨之比率	授信期間	單價	授信期間	餘額	佔總應收(付)票據、帳款之比率	
勝一化工(股)公司	鴻勝化學科技(股)公司	子公司	進貨	133,383	8.48%	3個月	進貨價格與一般客戶相當	3個月	(78,575)	15.66%	
			託外加工費	85,549	100.00%						

註：上述母子公司間交易已沖銷。

附表四

勝一化工股份有限公司及其子公司
母子公司間業務關係及重要交易往來情形
民國 114 年 3 月 31 日

單位：新台幣仟元

個別交易金額未達 1,000 萬元以上，不予以揭露；另以資產面及收入面為揭露方式，其相對交易不再揭露

編號 (註一)	交易人名稱	交易往來對象	與交易人之關係(註二)	交易往來情形			
				科目	金額	交易條件	佔合併總營收或總資產之比率(註三)
1	鴻勝化學科技(股)公司	勝一化工(股)公司	2	銷貨	218,932	價格與一般客戶相當，收款	7.95%
				應收款項	77,632	條件為 3 個月內收款，惟經	0.50%
				使用權資產	42,073	雙方協議得予以延後收款。	0.27%

註一：母公司及子公司相互間之業務往來資訊應分別於編號欄註明，編號之填寫方法如下：

1. 母公司填 0。
2. 子公司依公司別由阿拉伯數字 1 開始依序編號。

註二：與交易人之關係有以下三種，標示種類即可：

1. 母公司對子公司。
2. 子公司對母公司。
3. 子公司對子公司。

註三：交易往來金額佔合併總營收或總資產比率之計算，若屬資產負債科目者，以期末餘額佔合併總資產之方式計算；若屬損益科目者，以期中累積金額佔合併總營收之方式計算。

註四：上述母子公司間交易已沖銷。

附表五

勝一化工股份有限公司及其子公司
轉投資事業相關資訊
民國 114 年 3 月 31 日

單位：仟股；外幣仟元；新台幣仟元

投資公司名稱	被投資公司名稱	所在地區	主要營業項目	原始投資金額		期末持有			被投資公司本期損益	本期認列之投資損益
				本期期末	去年年底	股數	比率	帳面金額		
勝一化工(股)公司	和勝倉儲(股)公司	台北市	倉儲業	59,980	59,980	28,491	49.98%	608,502	17,038	8,516
	愛森發展有限公司	香港	投資、買賣業	162,451 (USD 5,047)	162,451 (USD 5,047)	39,244	100%	313,727 (HKD 73,507)	3,547 (HKD 836)	3,547 (HKD 836)
	威勝(BVI)國際(股)公司	維京群島	投資、買賣業	147,227 (USD 4,450)	147,227 (USD 4,450)	4,450	100%	231,954 (USD 6,986)	3,375 (USD 102)	3,375 (USD 102)
	鴻勝化學科技(股)公司	彰化縣	化學業	75,000	75,000	80,000	100%	1,782,379	52,131	54,681
香港愛森發展有限公司	上海聯勝化工有限公司	大陸	化學業	69,408 (USD 2,166)	69,408 (USD 2,166)	-	35%	117,905 (HKD 27,625)	3,192 (HKD 752)	1,117 (HKD 263)
	上海豪勝化工科技有限公司	大陸	化學業	145,014 (USD 4,543)	145,014 (USD 4,543)	-	35%	190,710 (HKD 44,684)	7,716 (HKD 1,878)	2,701 (HKD 636)
威勝(BVI)國際(股)公司	張家港越洋實業有限公司	大陸	化學業	156,162 (USD 4,740)	156,162 (USD 4,740)	-	18.5%	231,946 (USD 6,985)	17,980 (USD 545)	3,326 (USD 101)

註：上述母子公司間交易已沖銷。

附表六

勝一化工股份有限公司及其子公司
大陸投資資訊
民國 114 年 3 月 31 日

單位：外幣仟元；新台幣仟元

大陸被投資公司名稱	主要營業項目	實收資本額	投資方式 (註 1)	本期期初自 台灣匯出累積 投資金額	本期匯出或 收回投資金額		本期期末自 台灣匯出累 積投資金額	被投資公司本期 損益	本公司直 接或間接 投資之持 股比例	本期認列 投資損益 (註 2)	期末投資 帳面價值	截至本期止已 匯回台灣之投 資收益
					匯出	收回						
上海聯勝化 工有限公司	生產銷售聚氧 化乙烯及售後 服務	242,250 (RMB50,000) (註 4)	(2)	64,844 (USD 2,029)	-	-	64,844 (USD 2,029)	3,192 (HKD 752)	35%	1,117 (HKD 263) (2).C	117,905 (HKD 27,625)	151,413
上海豪勝化 工科技有限 公司	生產銷售金屬 烷基化合物等 及售後服務	436,050 (RMB90,000)	(2)	97,607 (USD 3,018)	-	-	97,607 (USD 3,018)	7,716 (HKD 1,878)	35%	2,701 (HKD 636) (2).C	190,710 (HKD 44,684)	-
張家港越洋 實業有限公 司	化工產品等裝 卸、儲存、分裝 及中轉	1,031,985 (RMB213,000) (註 5)	(2)	147,227 (USD 4,450)	-	-	147,227 (USD 4,450)	17,980 (USD 545)	18.50%	3,326 (USD 101) (2).C	231,946 (USD 6,985)	211,581

本期期末累計自台灣匯 出赴大陸地區投資金額	經濟部投審會 核准投資金額	依經濟部投審會規定 赴大陸地區投資限額
309,678(USD 9,497)	438,904(USD13,218)	6,155,101

註1：投資方式區分為下列三種，標示種類別即可：

- (1) 直接赴大陸地區從事投資
- (2) 透過第三地區公司再投資大陸(請參閱附表五)
- (3) 其他方式

註2：本期認列投資損益欄中：

- (1) 若屬籌備中，尚無投資損益者，應予註明
- (2) 投資損益認列基礎分為下列三種，應予註明
 - A. 經與中華民國會計師事務所所有合作關係之國際性會計師事務所查核簽證之財務報表
 - B. 經台灣母公司簽證會計師查核簽證之財務報表
 - C. 其他。

註3：本表相關數字應以新台幣列示。

註4：係包含盈餘轉增資 RMB8,760 仟元。

註5：係包含盈餘轉增資 RMB13,189 仟元。

註6：本期認列投資損益係依平均匯率 1 美元=32.995 核算；期末投資帳面價值係依期末匯率 1 美元=33.205 核算。

本期認列投資損益係依平均匯率 1 港幣=4.245 核算；另期末投資帳面價值係依期末匯率 1 港幣=4.268 核算。

(2) 本集團 114 年 1 至 3 月與大陸被投資公司之重大交易事項列示如下：

大陸被投資公司名稱	交易類型 進(銷)貨	進、銷貨		交 易 條 件			應收(付)票據、帳款	
		金 額	百分比	價 格	付款條件	與一般交易之比較	餘 額	百分比
上海聯勝化工有限公司	進 貨	544	-%	與一般客戶相當	3 個月內付款	經雙方協議得予延後付款	-	-

十四、部門資訊

(一)一般性資訊：

為管理之目的，合併公司之營運決策者依據地區別劃分營運單位，並分為下列應報導部門：

1. 永安廠/洲際儲運中心：主要從事化學溶劑等製造、加工及買賣；
2. 彰濱廠：主要從事化學溶劑等製造、加工及買賣；
3. 其他部門：主要從事一般投資業。

(二)衡量基礎：

合併公司營運決策者個別監督各營運單位之營運結果，以制定資源分配與績效評估之決策。部門之績效係根據營業損益予以評估，並採與合併財務報表中營業損益一致之方式衡量。然而，合併財務報表之財務成本和財務收益，及所得稅係以集團為基礎進行管理，並未分攤至營運部門。

(三)部門財務資訊：

114年1至3月：

項 目	永安廠/ 洲際儲運中心	彰濱廠	其他部門	調整及銷除	合 計
收 入					
來自外部客戶收入	\$ 2,525,958	\$ 227,246	\$ -	\$ -	\$ 2,753,204
部門間收入	5,374	218,932	-	(224,306)	-
收入合計	\$ 2,531,332	\$ 446,178	\$ -	\$ (224,306)	\$ 2,753,204
折舊與攤銷	\$ 142,865	\$ 27,981	\$ -	\$ (2,892)	\$ 167,954
部門損益	\$ 570,914	\$ 69,678	\$ 6,923	\$ (58,624)	\$ 588,891
採用權益法之投資	\$ 2,936,114	\$ -	\$ 540,560	\$ (2,328,061)	\$ 1,148,613
非流動資產資本支出	\$ 158,714	\$ 123,554	\$ -	\$ -	\$ 282,268
部門資產	\$ 14,135,128	\$ 3,241,399	\$ 545,838	\$ (2,497,607)	\$ 15,424,758
部門負債	\$ 3,967,757	\$ 1,426,313	\$ 157	\$ (126,543)	\$ 5,267,684

1. 應報導部門收入合計數應消除部門間之收入224,306仟元。
2. 部門損益不包括利息收入314仟元、利息費用(14,302)仟元及所得稅費用(99,673)仟元。
2. 部門資產不包括遞延所得稅資產155,571仟元及淨確定福利資產20,121仟元。
3. 部門負債不包括遞延所得稅負債74,265仟元

113年1至3月：

項 目	永安廠/ 洲際儲運中心	彰濱廠	其他部門	調整及銷除	合 計
收 入					
來自外部客戶收入	\$ 2,437,657	\$ 211,323	\$ -	\$ -	\$ 2,648,980
部門間收入	3,406	175,311	-	(178,717)	-
收入合計	\$ 2,441,063	\$ 386,634	\$ -	\$ (178,717)	\$ 2,648,980
折舊與攤銷	\$ 145,512	\$ 26,770	\$ -	\$ (2,892)	\$ 169,390
部門損益	\$ 498,310	\$ 60,225	\$ 7,065	\$ (53,460)	\$ 512,140
採用權益法之投資	\$ 2,662,206	\$ -	\$ 512,022	\$ (2,124,835)	\$ 1,049,393
非流動資產資本支 出	\$ 93,761	\$ 19,350	\$ -	\$ -	\$ 113,111
部門資產	\$ 13,770,336	\$ 2,470,843	\$ 516,956	\$ (2,453,638)	\$ 14,304,497
部門負債	\$ 4,695,276	\$ 844,277	\$ 100	\$ (308,201)	\$ 5,231,452

1. 應報導部門收入合計數應消除部門間之收入178,717仟元。
 2. 部門損益不包括利息收入383仟元、利息費用(12,639)仟元及所得稅費用(99,020)仟元。
 3. 部門資產不包括遞延所得稅資產121,740仟元。
 4. 部門負債不包括遞延所得稅負債68,855仟元及淨確定福利負債4,480仟元。
- (四)產品別資訊：期中財務報表得免揭露。
- (五)地區別資訊：期中財務報表得免揭露。
- (六)重要客戶資訊：期中財務報表得免揭露。